



ООО «Аудит БЕЗ границ»

АУДИТОРСКОЕ ЗАКЛЮЧЕНИЕ

Краснодар
2014



ОБЩЕСТВО С ОГРАНИЧЕННОЙ ОТВЕТСТВЕННОСТЬЮ

«Аудит БЕЗ границ»

350020 г. Краснодар, ул. Коммунаров, 268 оф. 50
тел. (861) 210-07-74, 8 918 432 59 59, E-mail: info@abg-audit.ru

АУДИТОРСКОЕ ЗАКЛЮЧЕНИЕ

Адресат:

- Акционерам открытого акционерного общества «Центр передачи технологий строительного комплекса Краснодарского края «Омега».

Аудируемое лицо:

- Открытое акционерное общество «Центр передачи технологий строительного комплекса Краснодарского края «Омега». (ОАО «Центр «Омега»).
- Основной государственный регистрационный номер (ОГРН) 1062309026812, присвоен свидетельством о государственной регистрации серия 23 № 006387043 от 11.12.2006 г., Инспекцией МНС России № 3 г. Краснодара.
- Адрес местонахождения: 350063, Российская Федерация, Краснодарский край, город Краснодар, ул. Кирова, 3.
- Почтовый адрес: 350063, Российская Федерация, Краснодарский край, город Краснодар, ул. Кирова, 3.
- Тел/факс: (861) 262-22-59
- E-mail: info@omega2014.ru

Аудитор:

- Общество с ограниченной ответственностью «Аудит БЕЗ границ» (ООО «Аудит БЕЗ границ»).
- Свидетельство № 7820 от 09.01.1998 г., с изменениями и дополнениями от 25.01.2002 г. № 17255.
- Свидетельство серия 23 № 001920043 о внесении записи в Единый государственный реестр юридических лиц от 19.07.2002 за основным государственным регистрационным номером 1022301424265.
- Свидетельство серия 23 № 007785504 о внесении записи в Единый государственный реестр юридических лиц от 30.06.2010 за основным государственным регистрационным номером 1022301424265.
- Адрес местонахождения: 350020, г. Краснодар, ул. Коммунаров, д. 268, литер А, офис 50.
- Почтовый адрес: 350020, г. Краснодар, ул. Коммунаров, дом 268, офис 50.
- Тел/Факс: (861) 210-07-74, 8-918-432-59-59.
- E-mail: info@abg-audit.ru
- ООО «Аудит БЕЗ границ» является членом Некоммерческого партнерства «Аудиторская Ассоциация Содружество» – саморегулируемая организация аудиторов (Приказ Министерства финансов РФ № 721 от 30.12.2009 г.). Основной регистрационный номер записи в государственном реестре аудиторов и аудиторских организаций 11206028777 от 24.08.2012 г.



ОБЩЕСТВО С ОГРАНИЧЕННОЙ ОТВЕТСТВЕННОСТЬЮ

«Аудит БЕЗ границ»

350020 г. Краснодар, ул. Коммунаров, 268 оф. 50
тел. (861) 210-07-74, 8 918 432 59 59, E-mail: info@abg-audit.ru

Мы провели аудит прилагаемой бухгалтерской (финансовой) отчетности открытого акционерного общества «Центр передачи технологий строительного комплекса Краснодарского края «Омега», состоящей из бухгалтерского баланса по состоянию на 31 декабря 2013 года, отчета о финансовых результатах, отчета об изменениях капитала, отчета о движении денежных средств, отчета о целевом использовании средств за 2013 год, других приложений (пояснений) к бухгалтерскому балансу и отчету о финансовых результатах.

Ответственность аудируемого лица за бухгалтерскую отчетность

Руководство аудируемого лица несет ответственность за составление и достоверность указанной бухгалтерской (финансовой) отчетности в соответствии с Российскими правилами составления бухгалтерской отчетности и за систему внутреннего контроля, необходимую для составления бухгалтерской (финансовой) отчетности, не содержащей существенных искажений вследствие недобросовестных действий или ошибок.

Аудит открытого акционерного общества «Центр передачи технологий строительного комплекса Краснодарского края «Омега» за 2012 год проводился обществом с ограниченной ответственностью «АУДИТ СЕРВИС». Аудиторское заключение, выданное 24 апреля 2013 года, содержит мнение, что бухгалтерская (финансовая) отчетность отражает достоверно во всех существенных отношениях финансовое положение открытого акционерного общества «Центр передачи технологий строительного комплекса Краснодарского края «Омега» по состоянию на 31.12.2012 г., результаты ее финансово-хозяйственной деятельности и движение денежных средств за 2012 г. в соответствии с Российскими правилами составления бухгалтерской отчетности.

Ответственность аудитора

Наша ответственность заключается в выражении мнения о достоверности бухгалтерской (финансовой) отчетности на основе проведенного нами аудита. Мы проводили аудит в соответствии с федеральными стандартами аудиторской деятельности. Данные стандарты требуют соблюдения применимых этических норм, а также планирования и проведения аудита таким образом, чтобы получить достаточную уверенность в том, что бухгалтерская (финансовая) отчетность не содержит существенных искажений.

Аудит включал проведение аудиторских процедур, направленных на получение аудиторских доказательств, подтверждающих числовые показатели в бухгалтерской (финансовой) отчетности и раскрытие в ней информации. Выбор аудиторских процедур является предметом нашего суждения, которое основывается на оценке риска существенных искажений, допущенных вследствие недобросовестных действий или ошибок. В процессе оценки данного риска нами рассмотрена система внутреннего контроля, обеспечивающая составление и достоверность бухгалтерской (финансовой) отчетности, с целью выбора соответствующих аудиторских процедур, но не с целью выражения мнения об эффективности системы внутреннего контроля.

Аудит также включал оценку надлежащего характера применяемой учетной политики и



обоснованности оценочных показателей, полученных руководством аудируемого лица, а также оценку представления бухгалтерской (финансовой) отчетности в целом. Мы полагаем, что полученные в ходе аудита аудиторские доказательства дают достаточные основания для выражения мнения о достоверности бухгалтерской (финансовой) отчетности.

Основание для выражения мнения с оговоркой

Статья «Налог на добавленную стоимость по приобретенным ценностям» бухгалтерского баланса по состоянию на 31 декабря 2013 года завышена в размере 1 863 958 тыс. руб. Соответственно, статья «Дебиторская задолженность» бухгалтерского баланса по состоянию на 31 декабря 2013 года занижена на эту же сумму 1 863 958 тыс. руб., так как не в полном размере заявлены к возмещению из бюджета суммы налога, предъявленные подрядными организациями открытому акционерному обществу «Центр передачи технологий строительного комплекса Краснодарского края «Омега» при проведении ими строительно-монтажных работ. В пояснениях к бухгалтерскому балансу и отчету о финансовых результатах за 2013 год не раскрыты условные обязательства и условные активы: имеются незакрытые судебные разбирательства, в которых открытое акционерное общество «Центр передачи технологий строительного комплекса Краснодарского края «Омега» выступает в качестве истца – общая сумма предъявленных претензий составляет 956 607 тыс. руб. Так же имеются незакрытые судебные разбирательства, в которых открытое акционерное общество «Центр передачи технологий строительного комплекса Краснодарского края «Омега» выступает в качестве ответчика – общая сумма полученных претензий составляет 66 444 тыс. руб. Кроме того по состоянию на 31 декабря 2013 года не подписаны акты выполненных строительно-монтажных работ на объекте «Главный медиацентр (пресс-, телецентр-), включая комплекс зданий и сооружений для размещения представителей средств массовой информации с уровнем сервисного обслуживания 3 звезды (на 600 мест), Имеретинская низменность (проектные и изыскательские работы, строительство)», предъявленные обществом с ограниченной ответственностью «КОРПОРАЦИЯ ИНЖТРАНССТРОЙ», по которым ведется претензионная работа в размере 1 602 615 тыс. руб.

Мнение с оговоркой

По нашему мнению, за исключением влияния на бухгалтерскую отчетность обстоятельств, изложенных в части, содержащей основание для выражения мнения с оговоркой, бухгалтерская (финансовая) отчетность отражает достоверно во всех существенных отношениях финансовое положение открытого акционерного общества «Центр передачи технологий строительного комплекса Краснодарского края «Омега» по состоянию на 31 декабря 2013 года, финансовые результаты его деятельности и движение денежных средств за 2013 год в соответствии с Российскими правилами составления бухгалтерской (финансовой) отчетности.

Важные обстоятельства

Не изменяя мнения о достоверности бухгалтерской (финансовой) отчетности, мы обращаем



ОБЩЕСТВО С ОГРАНИЧЕННОЙ ОТВЕТСТВЕННОСТЬЮ

«Аудит БЕЗ границ»

350020 г. Краснодар, ул. Коммунаров, 268 оф. 50
тел. (861) 210-07-74, 8 918 432 59 59, E-mail: info@abg-audit.ru

внимание на следующую информацию, изложенную в пояснениях к бухгалтерской (финансовой) отчетности, в которой раскрыта информация о внесении изменений в отчет о движении денежных средств за 2013 год: раздел «Денежные потоки от текущих операций» статья «Платежи всего» графа «За Январь-Декабрь 2012 г.» уменьшена на сумму денежных потоков от инвестиционных операций в размере 20 616 749 тыс. руб. Соответственно, изменен раздел «Денежные потоки от инвестиционных операций» статья «Платежи всего» графа «За Январь-Декабрь 2012 г.» - увеличена на эту же сумму от инвестиционных операций, связанных с приобретением, созданием, модернизацией, реконструкцией и подготовкой к использованию внеоборотных активов в размере 20 616 749 тыс. руб.

Прочие сведения

Мы обращаем внимание на следующее обстоятельство: открытое акционерное общество «Центр передачи технологий строительного комплекса Краснодарского края «Омега» заключило договоры на выполнение строительно-монтажных работ с подрядными организациями без согласия генерального подрядчика на совершение сделок с иными подрядчиками, предмет договора с которыми совпадает с предметом договора №215/ГМЦ от 12.03.2010 г. с обществом с ограниченной ответственностью «КОРПОРАЦИЯ ИНЖТРАНССТРОЙ» по объекту: «Главный медиацентр (пресс-, телецентр-), включая комплекс зданий и сооружений для размещения представителей средств массовой информации с уровнем сервисного обслуживания 3 звезды (на 600 мест), Имеретинская низменность (проектные и изыскательские работы, строительство)». Соглашение, по которому все права, обязанности и риски переходят от первоначального генерального подрядчика новым подрядчикам отсутствует.

Генеральный директор
ООО «Аудит БЕЗ границ»



Т.А. Гуцалова

30 мая 2014 г.

Всего сброшюровано 121 лист

Бухгалтерский баланс
на 31 декабря 2013 г.

		Форма по ОКУД	Коды		
		Дата (число, месяц, год)	0710001		
Организация	<u>Открытое акционерное общество "Центр передачи технологий строительного комплекса Краснодарского края "Омега"</u>	по ОКПО	31	12	2013
Идентификационный номер налогоплательщика		ИНН	10118168		
Вид экономической деятельности	<u>Деятельность в области архитектуры, инж.техн. проектирования в строительстве</u>	по ОКВЭД	2309102040		
Организационно-правовая форма / форма собственности	<u>Открытое акционерное общество</u> / <u>Собственность субъектов Российской Федерации</u>	по ОКОПФ / ОКФС	74.20		
Единица измерения:	в тыс. рублей	по ОКЕИ	47	13	
Местонахождение (адрес)	<u>350063, Краснодарский край, Краснодар г, Кирова ул</u>		384		

Пояснения	Наименование показателя	Код	На 31 декабря 2013 г.	На 31 декабря 2012 г.	На 31 декабря 2011 г.
	АКТИВ				
	I. ВНЕОБОРОТНЫЕ АКТИВЫ				
	Нематериальные активы	1110	-	-	-
	Результаты исследований и разработок	1120	-	-	-
	Нематериальные поисковые активы	1130	-	-	-
	Материальные поисковые активы	1140	-	-	-
	Основные средства	1150	52 854 167	28 112 708	10 041 313
	в том числе:				
	Основные средства в организации	11501	22 877 974	6 552 201	200 272
	Оборудование к установке	11502	478 534	515	-
	Строительство объектов основных средств	11503	29 310 246	21 544 129	9 841 041
	Приобретение объектов основных средств	11504	187 413	15 863	-
	Доходные вложения в материальные ценности	1160	-	-	-
	Финансовые вложения	1170	-	-	-
	Отложенные налоговые активы	1180	202 454	79	-
	Прочие внеоборотные активы	1190	-	-	-
	Итого по разделу I	1100	53 056 621	28 112 787	10 041 313
	II. ОБОРОТНЫЕ АКТИВЫ				
	Запасы	1210	2 131 452	6 816	381
	в том числе:				
	Материалы	12101	1 000 116	6 815	381
	Основное производство	12102	1 131 336	-	-
	Налог на добавленную стоимость по приобретенным ценностям	1220	7 157 310	3 784 051	1 710 970
	Дебиторская задолженность	1230	10 310 390	11 754 920	4 836 900
	в том числе:				
	Расчеты с поставщиками и подрядчиками	12301	8 838 324	10 547 264	4 785 551
	Расчеты с покупателями и заказчиками	12302	8 433	713	3 974
	Расчеты по налогам и сборам	12303	1 365 157	1 183 419	34 116
	Расчеты по социальному страхованию и обеспечению	12304	16	-	-
	Расчеты с персоналом по оплате труда	12305	2 943	-	-
	Расчеты с подотчетными лицами	12306	2 484	-	-
	Расчеты с персоналом по прочим операциям	12307	375	-	-
	Расчеты с разными дебиторами и кредиторами	12308	92 658	20 403	13 259
	Финансовые вложения (за исключением денежных эквивалентов)	1240	-	1 110 710	-
	в том числе:				

Депозитные счета	12401	-	1 110 710	-
Денежные средства и денежные эквиваленты	1250	2 075 454	1 013 722	5 353 059
в том числе:				
Расчетные счета	12501	114 915	551 008	-
Валютные счета	12502	12 746	10 817	-
Прочие специальные счета	12503	406	102	-
Аккредитивы (в валюте)	12504	1 947 387	451 794	478 917
Депозиты		-	-	2 000 411
Прочие оборотные активы	1260	146 213	5 360	5 732
в том числе:				
Расходы будущих периодов	12601	39 617	2 464	1 221
Итого по разделу II	1200	21 820 819	17 675 579	11 907 042
БАЛАНС	1600	74 877 440	45 788 366	21 948 355

Пояснения	Наименование показателя	Код	На 31 декабря 2013 г.	На 31 декабря 2012 г.	На 31 декабря 2011 г.
	ПАССИВ				
	III. КАПИТАЛ И РЕЗЕРВЫ				
	Уставный капитал (складочный капитал, уставный фонд, вклады товарищей)	1310	52 885 800	39 457 801	20 527 029
	Собственные акции, выкупленные у акционеров	1320	-	-	-
	Переоценка внеоборотных активов	1340	-	-	-
	Добавочный капитал (без переоценки)	1350	5 091 088	3 285 022	1 034 207
	Резервный капитал	1360	11 088	3 850	3 207
	Нераспределенная прибыль (непокрытый убыток)	1370	(808 735)	173 634	69 509
	Итого по разделу III	1300	57 179 241	42 920 307	21 633 952
	IV. ДОЛГОСРОЧНЫЕ ОБЯЗАТЕЛЬСТВА				
	Заемные средства	1410	8 562 132	-	-
	Отложенные налоговые обязательства	1420	9 699	85	-
	Оценочные обязательства	1430	-	-	-
	Прочие обязательства	1450	-	-	-
	Итого по разделу IV	1400	8 571 831	85	-
	V. КРАТКОСРОЧНЫЕ ОБЯЗАТЕЛЬСТВА				
	Заемные средства	1510	6 560 557	-	-
	Кредиторская задолженность	1520	2 508 544	2 867 974	314 403
	в том числе:				
	Расчеты с поставщиками и подрядчиками	15201	1 759 947	2 847 620	313 203
	Расчеты с покупателями и заказчиками	15202	682 132	-	-
	Расчеты по налогам и сборам	15203	110	12 717	1 145
	Расчеты по социальному страхованию и обеспечению	15204	91	13	-
	Расчеты с персоналом по оплате труда	15205	1 140	-	-
	Расчеты с подотчетными лицами	15206	3 282	-	-
	Задолженность участникам (учредителям) по выплате доходов	15207	57 907	-	-
	Расчеты с разными дебиторами и кредиторами	15208	3 935	7 601	55
	Доходы будущих периодов	1530	-	-	-
	Оценочные обязательства	1540	57 267	-	-
	Прочие обязательства	1550	-	-	-
	Итого по разделу V	1500	9 126 368	2 867 974	314 403
	БАЛАНС	1700	74 877 440	45 788 366	21 948 355

Руководитель

Абулгафаров Виктор
 Шевцович
 (подпись) (расшифровка подписи)

20 мая 2014 г.

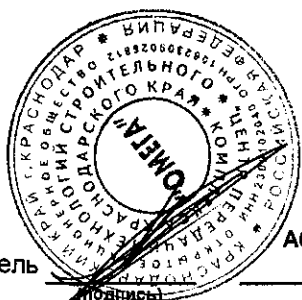


Отчет о финансовых результатах
за Январь - Декабрь 2013г.

		Дата (число, месяц, год)	Коды		
		Форма по ОКУД	0710002		
		по ОКПО	31	12	2013
Организация	<u>Открытое акционерное общество "Центр передачи технологий строительного комплекса Краснодарского края "Омега"</u>	по ОКПО	10118168		
Идентификационный номер налогоплательщика		ИНН	2309102040		
Вид экономической деятельности	<u>Деятельность в области архитектуры, инж.техн. проектирования в строительстве</u>	по ОКВЭД	74.20		
Организационно-правовая форма / форма собственности	<u>Собственность субъектов Российской Федерации</u>	по ОКОПФ / ОКФС	47	13	
Единица измерения:	в тыс. рублей	по ОКЕИ	384		

Пояснения	Наименование показателя	Код	За Январь - Декабрь 2013г.	За Январь - Декабрь 2012г.
	Выручка	2110	22 952	988
	Себестоимость продаж	2120	(793 399)	(1 107)
	Валовая прибыль (убыток)	2100	(770 447)	(119)
	Коммерческие расходы	2210	-	-
	Управленческие расходы	2220	(250 318)	(301)
	Прибыль (убыток) от продаж	2200	(1 020 765)	(420)
	Доходы от участия в других организациях	2310	-	-
	Проценты к получению	2320	16 958	236 444
	Проценты к уплате	2330	(494 299)	-
	Прочие доходы	2340	769 960	81 895
	Прочие расходы	2350	(342 962)	(135 953)
	Прибыль (убыток) до налогообложения	2300	(1 071 108)	181 966
	Текущий налог на прибыль	2410	-	(37 193)
	в т.ч. постоянные налоговые обязательства (активы)	2421	(21 482)	(806)
	Изменение отложенных налоговых обязательств	2430	(9 614)	(85)
	Изменение отложенных налоговых активов	2450	202 375	79
	Прочее	2460	(114)	-
	Чистая прибыль (убыток)	2400	(878 461)	144 767

Пояснения	Наименование показателя	Код	За Январь - Декабрь 2013г.	За Январь - Декабрь 2012г.
	СПРАВОЧНО			
	Результат от переоценки внеоборотных активов, не включаемый в чистую прибыль (убыток) периода	2510	-	-
	Результат от прочих операций, не включаемый в чистую прибыль (убыток) периода	2520	-	-
	Совокупный финансовый результат периода	2500	(878 461)	144 767
	Базовая прибыль (убыток) на акцию	2900	-	-
	Разводненная прибыль (убыток) на акцию	2910	-	-



Руководитель

**Абулгафаров Виктор
Шевкетович**
(расшифровка подписи)



20 мая 2014 г.

**Отчет об изменениях капитала
за Январь - Декабрь 2013г.**

Коды	
0710003	
31	12 2013
10118168	
2309102040	
74.20	
47	13
384	

Форма по ОКУД

Дата (число, месяц, год)

по ОКПО

ИНН

по

ОКВЭД

по ОКПОФ / ОКФС

по ОКЕИ

Организация Открытое акционерное общество "Центр передачи технологий
строительного комплекса Краснодарского края "Омега"

Идентификационный номер налогоплательщика

Вид экономической деятельности Деятельность в области архитектуры, инж.техн.
проектирования в строительстве

Организационно-правовая форма / форма собственности Собственность субъектов
/ Российской Федерации

Открытое акционерное общество / Российская Федерация

Единица измерения: в тыс. рублей

1. Движение капитала

Наименование показателя	Код	Уставный капитал	Собственные акции, выкупленные у акционеров	Добавочный капитал	Резервный капитал	Нераспределенная прибыль (непокрытый убыток)	Итого
Величина капитала на 31 декабря 2011 г.	3100	20 527 029	-	1 034 207	3 207	69 509	21 633 952
Увеличение капитала - всего:	3210	18 930 772	-	2 250 815	-	144 767	21 326 354
в том числе:							
чистая прибыль	3211	X	X	X	X	144 767	144 767
переоценка имущества	3212	X	X	-	X	-	-
доходы, относящиеся непосредственно на увеличение капитала	3213	X	X	-	-	-	-
дополнительный выпуск акций	3214	18 930 772	-	-	X	-	-
увеличение номинальной стоимости акций	3215	-	-	2 250 815	X	X	21 181 587
реорганизация юридического лица	3216	-	-	-	X	-	X

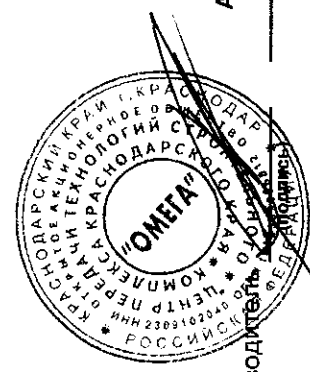
Наименование показателя	Код	Уставный капитал	Собственные акции, выкупленные у акционеров	Добавочный капитал	Резервный капитал	Нераспределенная прибыль (непокрытый убыток)	Итого
Уменьшение капитала - всего:	3220	-	-	-	-	(39 999)	(39 999)
в том числе:							
убыток							
переоценка имущества	3221	X	X	X	X	-	-
расходы, относящиеся непосредственно на уменьшение капитала	3222	X	X	-	X	-	-
уменьшение номинальной стоимости акций	3223	X	X	-	X	(13 092)	(13 092)
уменьшение количества акций	3224	-	-	-	X	-	-
реорганизация юридического лица	3225	-	-	-	X	-	-
дивиденды	3226	-	-	-	-	-	-
Изменение добавочного капитала	3227	X	X	X	X	(26 907)	(26 907)
Изменение резервного капитала	3230	X	X	-	-	-	X
Величина капитала на 31 декабря 2012 г.	3240	X	X	X	643	(643)	X
За 2013 г.	3200	39 457 801	-	3 285 022	3 850	173 634	42 920 307
Увеличение капитала - всего:	3310	13 427 999	-	1 806 066	-	-	15 234 065
в том числе:							
чистая прибыль	3311	X	X	X	X	-	-
переоценка имущества	3312	X	X	-	X	-	-
доходы, относящиеся непосредственно на увеличение капитала	3313	X	X	-	X	-	-
дополнительный выпуск акций	3314	13 427 999	-	1 806 066	X	X	15 234 065
увеличение номинальной стоимости акций	3315	-	-	-	X	-	X
реорганизация юридического лица	3316	-	-	-	-	-	-
Уменьшение капитала - всего:	3320	-	-	-	-	(975 131)	(975 131)
в том числе:							
убыток							
переоценка имущества	3321	X	X	X	X	(878 461)	(878 461)
расходы, относящиеся непосредственно на уменьшение капитала	3322	X	X	-	X	-	-
уменьшение номинальной стоимости акций	3323	X	X	-	X	(38 763)	(38 763)
уменьшение количества акций	3324	-	-	-	X	-	-
реорганизация юридического лица	3325	-	-	-	X	-	-
дивиденды	3326	-	-	-	-	-	-
Изменение добавочного капитала	3327	X	X	X	X	(57 907)	(57 907)
Изменение резервного капитала	3330	X	X	-	-	-	X
Величина капитала на 31 декабря 2013 г.	3340	X	X	X	7 238	(7 238)	X
Итого	3300	52 885 800	-	5 091 088	11 088	(808 735)	57 179 241

2. Корректировки в связи с изменением учетной политики и исправлением ошибок


Наименование показателя	Код	На 31 декабря 2011 г.	Изменения капитала за 2012 г.		На 31 декабря 2012 г.
			за счет чистой прибыли (убытка)	за счет иных факторов	
Капитал - Всего					
До корректировок	3400	21 633 952	144 767	21 141 588	42 920 307
корректировка в связи с:					
изменением учетной политики	3410	-	-	-	-
исправлением ошибок	3420	-	-	-	-
после корректировок	3500	21 633 952	144 767	21 141 588	42 920 307
в том числе:					
нераспределенная прибыль (непокрытый убыток):					
до корректировок	3401	69 509	144 767	(40 642)	173 634
корректировка в связи с:					
изменением учетной политики	3411	-	-	-	-
исправлением ошибок	3421	-	-	-	-
после корректировок	3501	69 509	144 767	(40 642)	173 634
до корректировок	3402	-	-	-	-
корректировка в связи с:					
изменением учетной политики	3412	-	-	-	-
исправлением ошибок	3422	-	-	-	-
после корректировок	3502	-	-	-	-

3. ЧИСТЫЕ АКТИВЫ

Наименование показателя	Код	На 31 декабря 2013 г.	На 31 декабря 2012 г.	На 31 декабря 2011 г.
Чистые активы	3600	57 179 241	42 920 307	21 633 952



Руководитель
Абулгафаров Виктор
Шевкетович
(расшифровка подписи)



20 мая 2014 г.

**Отчет о движении денежных средств
за Январь - Декабрь 2013г.**

		Дата (число, месяц, год)	Коды		
		Форма по ОКУД	0710004		
		по ОКПО	31	12	2013
Организация	Открытое акционерное общество "Центр передачи технологий строительного комплекса Краснодарского края "Омега"	ИНН	10118168		
Идентификационный номер налогоплательщика		по ОКВЭД	2309102040		
Вид экономической деятельности	Деятельность в области архитектуры, инж.техн. проектирования в строительстве	по ОКЕИ	74.20		
Организационно-правовая форма / форма собственности	Собственность субъектов Открытое акционерное общество / Российской Федерации	по ОКЕИ	47	13	
Единица измерения:	в тыс. рублей		384		

Наименование показателя	Код	За Январь - Декабрь 2013г.	За Январь - Декабрь 2012г.
Денежные потоки от текущих операций			
Поступления - всего	4110	3 823 291	1 192 825
в том числе:			
от продажи продукции, товаров, работ и услуг	4111	701 883	4 829
арендных платежей, лицензионных платежей, роялти, комиссионных и иных аналогичных платежей	4112	-	-
от перепродажи финансовых вложений	4113	-	-
	4114	-	-
прочие поступления	4119	3 121 408	1 187 996
Платежи - всего	4120	(7 466 522)	(6 021 929)
в том числе:			
поставщикам (подрядчикам) за сырье, материалы, работы, услуги	4121	(5 606 077)	(3 640 118)
в связи с оплатой труда работников	4122	(706 579)	(169 383)
процентов по долговым обязательствам	4123	(132 075)	-
налога на прибыль организаций	4124	(11 223)	(53 042)
расчет по налогам и сборам	4125	(319 108)	(88 600)
прочие платежи	4129	(691 460)	(2 070 786)
Сальдо денежных потоков от текущих операций	4100	(3 643 231)	(4 829 104)
Денежные потоки от инвестиционных операций			
Поступления - всего	4210	-	-
в том числе:			
от продажи внеоборотных активов (кроме финансовых вложений)	4211	-	-
от продажи акций других организаций (долей участия)	4212	-	-
от возврата предоставленных займов, от продажи долговых ценных бумаг (прав требования денежных средств к другим лицам)	4213	-	-
дивидендов, процентов по долговым финансовым вложениям и аналогичных поступлений от долевого участия в других организациях	4214	-	-
	4215	-	-
прочие поступления	4219	-	-
Платежи - всего	4220	(25 414 929)	(20 616 749)
в том числе:			
в связи с приобретением, созданием, модернизацией, реконструкцией и подготовкой к использованию внеоборотных активов	4221	(25 414 929)	(20 616 749)
в связи с приобретением акций других организаций (долей участия)	4222	-	-
в связи с приобретением долговых ценных бумаг (прав требования денежных средств к другим лицам), предоставление займов другим лицам	4223	-	-
процентов по долговым обязательствам, включаемым в стоимость инвестиционного актива	4224	-	-
	4225	-	-
прочие платежи	4229	-	-
Сальдо денежных потоков от инвестиционных операций	4200	(25 414 929)	(20 616 749)

Наименование показателя	Код	За Январь - Декабрь 2013г.	За Январь - Декабрь 2012г.
Денежные потоки от финансовых операций			
Поступления - всего	4310	33 979 560	21 181 587
в том числе:			
получение кредитов и займов	4311	18 745 495	-
денежных вкладов собственников (участников)	4312	-	-
от выпуска акций, увеличения долей участия	4313	15 234 065	21 181 587
от выпуска облигаций, векселей и других долговых ценных бумаг и др.	4314	-	-
	4315	-	-
прочие поступления	4319	-	-
Платежи - всего	4320	(3 985 030)	(46 679)
в том числе:			
собственникам (участникам) в связи с выкупом у них акций (долей участия) организации или их выходом из состава участников	4321	-	-
на уплату дивидендов и иных платежей по распределению прибыли в пользу собственников (участников)	4322	-	(26 907)
в связи с погашением (выкупом) векселей и других долговых ценных бумаг, возврат кредитов и займов	4323	(3 985 030)	-
уменьшение уставного капитала в связи с реорганизацией	4324	-	(19 772)
прочие платежи	4329	-	-
Сальдо денежных потоков от финансовых операций	4300	29 994 530	21 134 908
Сальдо денежных потоков за отчетный период	4400	936 370	(4 310 945)
Остаток денежных средств и денежных эквивалентов на начало отчетного периода	4450	1 013 722	5 353 059
Остаток денежных средств и денежных эквивалентов на конец отчетного периода	4500	2 075 454	1 013 722
Величина влияния изменений курса иностранной валюты по отношению к рублю	4490	125 362	(28 392)

Ководитель

(подпись)

Абулгафаров Виктор
Шевкетович
(рабочее место, подпись)

20 мая 2014 г.



(Handwritten signature)



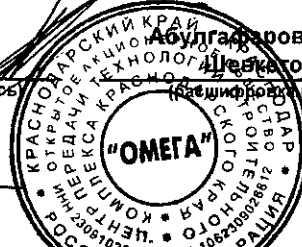
**Отчет о целевом использовании средств
за Январь - Декабрь 2013г.**

Форма по ОКУД	Коды 0710006		
Дата (год, месяц, число)	2013	12	31
по ОКПО	10118168		
ИНН	2309102040		
по ОКВЭД	74.20		
по ОКОПФ / ОКФС	47	13	
по ОКЕИ	384		

Организация: Открытое акционерное общество "Центр передачи технологий строительного комплекса Краснодарского края "Омега"
 Идентификационный номер налогоплательщика: _____
 Вид экономической деятельности: Деятельность в области архитектуры, инж.техн. проектирования в строительстве
 Организационно-правовая форма / форма собственности: Собственность субъектов Российской Федерации
 Единица измерения: в тыс. рублей

Наименование показателя	Код	За Январь - Декабрь 2013г.	За Январь - Декабрь 2012г.
Остаток средств на начало отчетного года	6100	-	-
Поступило средств			
Вступительные взносы	6210	-	-
Членские взносы	6215	-	-
Целевые взносы	6220	-	-
Добровольные имущественные взносы и пожертвования	6230	-	-
Прибыль от предпринимательской деятельности организации	6240	-	-
Прочие	6250	-	-
Всего поступило средств	6200	-	-
Использовано средств			
Расходы на целевые мероприятия	6310	-	-
в том числе:			
социальная и благотворительная помощь	6311	-	-
проведение конференций, совещаний, семинаров и т.п.	6312	-	-
иные мероприятия	6313	-	-
Расходы на содержание аппарата управления	6320	-	-
в том числе:			
расходы, связанные с оплатой труда (включая начисления)	6321	-	-
выплаты, не связанные с оплатой труда	6322	-	-
расходы на служебные командировки и деловые поездки	6323	-	-
содержание помещений, зданий, автомобильного транспорта и иного имущества (кроме ремонта)	6324	-	-
ремонт основных средств и иного имущества	6325	-	-
прочие	6326	-	-
Приобретение основных средств, инвентаря и иного имущества	6330	-	-
Прочие	6350	-	-
Всего использовано средств	6300	-	-
Остаток средств на конец отчетного года	6400	-	-

Руководитель: Абулгафаров Виктор Викторович
 (подпись) (инициалы, фамилия)
 20 мая 2014 г.






РАСЧЕТ
оценки стоимости чистых активов акционерного общества

Наименование показателя	Код строки бухгалтерского баланса	На начало отчетного года	На конец отчетного периода
АКТИВЫ			
Нематериальные активы	1110	-	-
Основные средства	1150	28 112 708	52 854 167
Незавершенное строительство	1190	-	-
Доходные вложения в материальные ценности	1160	-	-
Долгосрочные и краткосрочные финансовые вложения <1>	1170+1240	1 110 710	-
Прочие внеоборотные активы <2>	1120+1130+1140+1180	79	202 454
Запасы	1210	6 816	2 128 938
Налог на добавленную стоимость по приобретенным ценностям	1220	3 784 051	7 159 824
Дебиторская задолженность <3>	1230	11 754 920	10 310 390
Денежные средства	1250	1 013 722	2 075 454
Прочие оборотные активы	1260	5 360	146 213
Итого активы, принимаемые к расчету (сумма данных пунктов 1-11)		45 788 366	74 877 440
ПАССИВЫ			
Долгосрочные обязательства по займам и кредитам	1410	-	8 562 132
Прочие долгосрочные обязательства <4>, <5>	1420+1450	85	9 699
Краткосрочные обязательства по займам и кредитам	1510	-	6 560 557
Кредиторская задолженность	1520	2 867 974	2 508 544
Задолженность участникам (учредителям) по выплате доходов <6>	15207	-	57 907
Резервы предстоящих расходов	1540	-	57 267
Прочие краткосрочные обязательства <5>	1550	-	-
Итого пассивы, принимаемые к расчету (сумма данных пунктов 13-19)		2 868 059	17 698 199
Стоимость чистых активов акционерного общества (итого активы, принимаемые к расчету (стр. 12), минус итога пассивы, принимаемые к расчету (стр. 20))		42 920 307	57 179 241

- * За исключением фактических затрат по выкупу собственных акций у акционеров.
- * Включая величину отложенных налоговых активов.
- * За исключением задолженности участников (учредителей) по взносам в уставный капитал.
- * Включая величину отложенных налоговых обязательств.
- * В данных о величине прочих долгосрочных и краткосрочных обязательств приводятся суммы созданных в установленном порядке резервов в связи с основными обязательствами и с прекращением деятельности.

Руководитель


Булгафаров Виктор Викторович
 (подпись) (расшифровка подписи)

Главный бухгалтер


 (подпись)

Попова Ирина Владимировна
 (расшифровка подписи)

Примечание: сумма по строке 17 "Задолженность участникам (учредителям) по выплате доходов" включена в строку 16 "Кредиторская задолженность". При суммировании данных раздела 15 в строке 20 строка 17 не учитывается.



**Пояснения к бухгалтерскому балансу
и отчету о финансовых результатах (тыс. руб)**

1. Нематериальные активы и расходы на научно-исследовательские, опытно-конструкторские и технологические работы (НИОКР)
1.1. Наличие и движение нематериальных активов

Форма 0710005 с.1

Наименование показателя	Код	Период	На начало года		Изменения за период						На конец периода			
			первоначальная стоимость	накопленная амортизация и убытки от обесценения	Поступило	Выбыло		Убыток от обесценения	Переоценка		первоначальная стоимость	накопленная амортизация и убытки от обесценения		
						первоначальная стоимость	накопленная амортизация и убытки от обесценения		Первоначальная стоимость	Накопленная амортизация				
Нематериальные активы - всего	5100	за 2013 г.	24	(24)	-	-	-	-	-	-	-	24	(24)	
в том числе:	5110	за 2012 г.	-	-	24	-	(24)	-	-	-	-	-	24	(24)
Исключительное право владельца на товарный знак и знак обслуживания, наименование места происхождения товаров	5101	за 2013 г.	24	(24)	-	-	-	-	-	-	-	-	-	-
	5111	за 2012 г.	-	-	24	-	(24)	-	-	-	-	-	-	-

1.2. Первоначальная стоимость нематериальных активов, созданных самой организацией

Наименование показателя	Код	
	На 31 декабря 2013 г.	На 31 декабря 2012 г.
Всего	5120	-
в том числе:	5121	-

1.3. Нематериальные активы с полностью погашенной стоимостью

Наименование показателя	Код	На 31 декабря 2013 г.	На 31 декабря 2012 г.	На 31 декабря 2011 г.
Всего	5130	1	1	-
в том числе:				
Исключительное право владельца на товарный знак и знак обслуживания, наименование места происхождения товаров	5131	1	1	-

1.4. Наличие и движение результатов НИОКР

Наименование показателя	Код	Период	На начало года		Поступило	Изменения за период		На конец периода	
			первоначальная стоимость	часть стоимости, списанной на расходы		первоначальная стоимость	часть стоимости, списанной на расходы за период	первоначальная стоимость	часть стоимости, списанной на расходы
НИОКР - всего	5140	за 2013 г.	-	-	-	-	-	-	-
	5150	за 2012 г.	-	-	-	-	-	-	-
в том числе:									
	5141	за 2013 г.	-	-	-	-	-	-	-
	5151	за 2012 г.	-	-	-	-	-	-	-

1.5. Незаконченные и неоформленные НИОКР и незаконченные операции по приобретению нематериальных активов

Наименование показателя	Код	Период	На начало года	Изменения за период		На конец периода
				затраты за период	списано затрат как не давших положительного результата	
					принято к учету в качестве нематериальных активов или НИОКР	
Затраты по незаконченным исследованиям и разработкам - всего	5160	за 2013 г.	-	-	-	-
	5170	за 2012 г.	-	-	-	-
в том числе:	5161	за 2013 г.	-	-	-	-
	5171	за 2012 г.	-	-	-	-
	5180	за 2013 г.	-	-	-	-
	5190	за 2012 г.	-	24	-	(24)
незаконченные операции по приобретению нематериальных активов - всего	5181	за 2013 г.	-	-	-	-
	5191	за 2012 г.	-	24	-	(24)
в том числе:						
товарный знак (знак обслуживания)						

2. Основные средства
2.1. Наличие и движение основных средств

Наименование показателя	Код	Период	На начало года		Изменения за период						На конец периода	
			первоначальная стоимость	накопленная амортизация	Поступило	Выбыло объектов		начислено амортизации	Переоценка			
						первоначальная стоимость	накопленная амортизация		Первоначальная стоимость	Накопленная амортизация		
Основные средства (без учета доходных вложений в материальные ценности) - всего	5200	за 2013 г.	6 597 056	(44 855)	16 681 883	(214 535)	45 661	(187 237)	-	-	23 064 404	(186 430)
	5210	за 2012 г.	221 259	(20 987)	6 430 425	(54 628)	15 697	(39 564)	-	-	6 597 056	(44 855)
Офисное оборудование	5201	за 2013 г.	4 304	(3 056)	26 838	(22)	10	(1 845)	-	-	31 120	(4 891)
	5211	за 2012 г.	3 494	(1 993)	876	(66)	61	(1 124)	-	-	4 304	(3 056)
Другие виды основных средств	5202	за 2013 г.	196 154	(22 804)	70 512	(207 049)	45 298	(23 941)	-	-	59 617	(1 447)
	5212	за 2012 г.	190 208	(11 331)	60 442	(54 496)	15 616	(27 089)	-	-	196 154	(22 804)
Машины и оборудование (кроме офисного)	5203	за 2013 г.	595	(325)	228 072	(1 229)	223	(2 960)	-	-	227 438	(3 062)
	5213	за 2012 г.	486	(194)	110	-	-	(131)	-	-	595	(325)
Производственный и хозяйственный инвентарь	5204	за 2013 г.	10 708	(6 519)	136 419	(38)	27	(3 907)	-	-	147 089	(10 399)
	5214	за 2012 г.	10 372	(1 868)	336	-	-	(4 652)	-	-	10 708	(6 519)
Транспортные средства	5205	за 2013 г.	22 837	(10 581)	9 709	-	-	(5 390)	-	-	32 546	(15 971)
	5215	за 2012 г.	16 237	(5 549)	6 600	-	-	(5 032)	-	-	22 837	(10 581)
Здания	5206	за 2013 г.	6 362 061	(1 487)	14 714 916	(6 197)	103	(139 674)	-	-	21 070 780	(141 058)
	5216	за 2012 г.	-	-	6 362 061	-	-	(1 487)	-	-	6 362 061	(1 487)
Сооружения	5207	за 2013 г.	396	(82)	1 495 417	-	-	(9 520)	-	-	1 495 813	(9 602)
	5217	за 2012 г.	463	(53)	-	(67)	20	(49)	-	-	396	(82)
Учтено в составе доходных вложений в материальные ценности - всего	5220	за 2013 г.	-	-	-	-	-	-	-	-	-	-
	5230	за 2012 г.	-	-	-	-	-	-	-	-	-	-
в том числе:	5221	за 2013 г.	-	-	-	-	-	-	-	-	-	-
	5231	за 2012 г.	-	-	-	-	-	-	-	-	-	-

2.2. Незавершенные капитальные вложения

Наименование показателя	Код	Период	На начало года	Изменения за период			На конец периода
				затраты за период	списано	принято к учету в качестве основных средств или увеличена стоимость	
Незавершенное строительство и незаконченные операции по приобретению, модернизации и т.п. основных средств - всего в том числе:	5240	за 2013 г.	21 560 507	42 541 490	(17 443 921)	(16 681 883)	29 976 193
	5250	за 2012 г.	9 841 040	18 318 508	(188 616)	(6 430 425)	21 560 507
Дизельная подстанция INMESOL ID200MY P=180Kвт	5241	за 2013 г.	292	(292)	-	-	-
	5251	за 2012 г.	-	292	-	-	292
Мойка KARCHER	5242	за 2013 г.	56	-	56	-	-
	5252	за 2012 г.	-	56	-	-	56
Очистная установка для мойки автомобиля	5243	за 2013 г.	62	-	-	-	62
	5253	за 2012 г.	-	62	-	-	62
Отстойник вертикальный	5244	за 2013 г.	57	-	-	-	57
	5254	за 2012 г.	-	57	-	-	57
Трансформатор силовой масляный ТМГ11-400	5245	за 2013 г.	48	(48)	-	-	-
	5255	за 2012 г.	-	48	-	-	48
Программно-аппаратный комплекс GOALcity Quatro Net (сетевой) Regal 20 Live ВидЕО	5246	за 2013 г.	-	46	-	-	46
	5256	за 2012 г.	-	92	-	-	92
Источник бесперебойного питания Liebert GXT2 4500VA 230V RT GXT2-4500RT230	5247	за 2013 г.	-	85	-	-	85
	5257	за 2012 г.	-	85	-	-	85
Камера поворотная ZC-PT235PX	5248	за 2013 г.	-	273	-	-	273
	5258	за 2012 г.	-	273	-	-	273
Конденсатор	5249	за 2013 г.	-	173	-	-	173
	5259	за 2012 г.	-	173	-	-	173
Модуль управления Huawei SCUN	-	за 2013 г.	-	308	-	-	308
	-	за 2012 г.	-	308	-	-	308
8-портовая плата GPON OLT Huawei	-	за 2013 г.	-	8 439	-	-	8 439
	-	за 2012 г.	-	8 439	-	-	8 439
Сервер Huawei Common Scale PC Server,2CPU/2.66GHZ or above,32G,8*300G	-	за 2013 г.	-	192	-	-	192
	-	за 2012 г.	-	192	-	-	192
Стройка Huawei,1U/2U PC Server And Network Equipment Rack(2*AC220V)Huawei	-	за 2013 г.	-	137	-	-	137
	-	за 2012 г.	-	137	-	-	137
ИБП,UPS,10KVA,Huawei	-	за 2013 г.	-	180	-	-	180
	-	за 2012 г.	-	180	-	-	180
Системное ПО для WINDOWS 2008,(1*OS,1*DB,1*Anti-virus,1*SeiWindows)	-	за 2013 г.	-	74	-	-	74
	-	за 2012 г.	-	74	-	-	74
Пакет системное ПО управления сетью доступа(0-500NEs)Huawei	-	за 2013 г.	-	279	-	-	279
	-	за 2012 г.	-	279	-	-	279
ВББШВ 4*16-0.66	-	за 2013 г.	-	670	-	-	670
	-	за 2012 г.	-	670	-	-	670
Устройство ВРУ 1-12-10М1	-	за 2013 г.	-	50	-	-	50
	-	за 2012 г.	-	50	-	-	50
Устройство ВРУ 1-17-70М1	-	за 2013 г.	-	63	-	-	63
	-	за 2012 г.	-	63	-	-	63

Трансформатор ТМГ 11-630/10/04	за 2013 г.	-	245	-	-	245	-	-	245
Установка конденсаторная УКМ-А-180кВа	за 2012 г.	-	-	-	-	-	-	-	-
	за 2013 г.	-	83	-	-	83	-	-	83
Камера видеонаблюдения цветная поворотная ZC-PT238PXT GANZ	за 2012 г.	-	-	-	-	-	-	-	-
	за 2013 г.	-	172	-	-	172	-	-	172
Видеосервер Core 17-950/316/320Гб+3*2000Гб/DVD-RW/клавиатура мышь, колонкиMini XP в промышленном Автоматический шлагбаум GARD 6000 в комплекте	за 2012 г.	-	-	-	-	-	-	-	-
	за 2013 г.	-	81	-	-	81	-	-	81
Туриник-трипод со встроенным блоком управления и пультом управления без преграждающих планок PER.Co	за 2012 г.	-	-	-	-	-	-	-	-
Камера видеонаблюдения цветная поворотная ZC-PT238PXT GANZ	за 2013 г.	-	172	-	-	172	-	-	172
Комплектная трансформаторная подстанция (наружного исполнения) КТПН-1250 кВА	за 2012 г.	-	-	-	-	-	-	-	-
	за 2013 г.	-	1 640	-	-	1 640	-	-	1 640
Распределительное устройство КРН-кк-10	за 2012 г.	-	-	-	-	-	-	-	-
	за 2013 г.	-	402	-	-	402	-	-	402
Комплектная подстанция КТПН-вк-630/10/04	за 2012 г.	-	-	-	-	-	-	-	-
	за 2013 г.	-	132	-	-	132	-	-	132
Конденсаторная установка УКМ-А-60 кВар	за 2012 г.	-	-	-	-	-	-	-	-
	за 2013 г.	-	165	-	-	165	-	-	165
Видеосервер Core 17-950/316/320Гб+3*2000Гб/DVD-RW/клавиатура мышь, колонкиMini XP в промышленном исп	за 2012 г.	-	-	-	-	-	-	-	-
Проходная 2800х6300 (вагон-бытовка с 100 мм толщ. стальной стеной) в составе	за 2013 г.	-	76	-	-	76	-	-	76
Регулятор перепада давления АРР (поддоп.) 0,2-1,0 бар, Kvs=8,0 м3/ч фланц, PN25, DN25	за 2012 г.	-	-	-	-	-	-	-	-
*Гостиничный комплекс уч 11	за 2013 г.	-	120	-	60	120	-	60	60
*Гостиничный комплекс уч 11А	за 2012 г.	1 736 152	1 593 696	3 329 848	-	1 736 152	-	-	-
	за 2013 г.	451 421	1 294 631	9 900	-	451 421	-	9 900	1 736 152
*Гостиничный комплекс (285 Б,Б) уч 11Б	за 2012 г.	661 299	1 385 423	2 046 722	-	661 299	-	-	-
	за 2013 г.	259 282	407 792	5 715	-	259 282	-	5 715	661 299
*Гостиничный комплекс (285Б,В) уч 11В	за 2012 г.	106 551	389 579	264	-	106 551	-	-	496 130
	за 2013 г.	12 216	94 598	-	-	12 216	-	-	106 551
*Гостиничный комплекс уч 12	за 2012 г.	118 696	343 952	-	-	118 696	-	-	462 549
	за 2013 г.	20 782	98 264	450	-	20 782	-	450	118 696
*Гостиничный комплекс уч 14	за 2012 г.	1 662 616	2 030 803	3 693 419	-	1 662 616	-	-	-
	за 2013 г.	707 446	970 897	15 726	-	707 446	-	15 726	1 662 616
*Гостиничный комплекс уч 17	за 2012 г.	1 221 497	849 124	179 536	-	1 221 497	-	-	1 891 085
	за 2013 г.	428 301	802 633	9 438	-	428 301	-	9 438	1 221 497
Гостиничный комплекс уч 12 В3иС Врем.сети водоснабжения на период стр-ва	за 2012 г.	1 747 566	2 840 859	4 368 425	-	1 747 566	-	-	-
	за 2013 г.	465 044	1 292 844	10 322	-	465 044	-	10 322	1 747 566
*Ахун ВЗиС Наружное электросвещение	за 2012 г.	310	310	310	-	310	-	-	310
	за 2013 г.	-	-	-	-	-	-	-	-
*Гостиничный комплекс уч 12 Внутриплощадочные	за 2012 г.	9 084	9 084	9 084	-	9 084	-	9 084	9 084
	за 2013 г.	-	133	-	-	133	-	-	133

Хлеборезка, полуавтомат, загрузка хлеба 420мм С42+ВА42-52	за 2013 г.	132	-	-	132	-	-
Плита элект.4 конфорки, стенд открыт Е7РQ4М	за 2012 г.	-	132	-	-	-	132
	за 2013 г.	134	-	-	134	-	-
	за 2012 г.	-	134	-	-	-	134
Машина тесграскаточная, педальное упр. лентаб00*1000мм,однососьSH600/10+SP600+PEД600	за 2013 г.	175	-	-	175	-	-
Моноблок среднетемпературный ГАМ009Z001	за 2012 г.	-	175	-	-	-	175
	за 2013 г.	175	-	-	175	-	-
Камера холод. замков.8.0 куб., h2/16, 1 дверь расп., левая КХЗ-008СТЛв	за 2012 г.	-	175	-	-	-	175
	за 2013 г.	161	-	-	161	-	-
Камера холодильная КХЗ-41 (2,16Н)	за 2012 г.	-	161	-	-	-	161
	за 2013 г.	162	-	-	162	-	-
Камера морозильная замков 33.3 м.куб. h 2.16, 1 дверь расп. правая КХЗ-033 (3,2*5,2*2)	за 2012 г.	274	-	-	274	-	-
Камера холодильная КХЗ-25,6 (2,16Н)	за 2012 г.	-	274	-	-	-	274
	за 2013 г.	223	-	-	223	-	-
Камера холодильная 2160*3360*2160 КХЗ-12,8 (2,16Н)	за 2012 г.	-	223	-	-	-	223
Шкаф шоковой заморозки 12GN/1/1, прогр. эл.упр. РСМ121 Т	за 2012 г.	75	-	-	75	-	-
	за 2013 г.	561	-	-	561	-	-
Колода разрубочная деревянная. 2-х сторон. на подставке, толщина 350мм	за 2012 г.	49	-	-	49	-	-
Тендеррайзер КТ-РК	за 2012 г.	-	49	-	-	-	49
	за 2013 г.	78	-	-	78	-	-
Машина котломочная фронт. 20 кор./ч.850*725 мм, 4 цикла ЛРЗ S	за 2012 г.	-	78	-	-	-	78
	за 2013 г.	262	-	-	262	-	-
Машина посудомоечная конв. 70/100 кор./ч. рев. лев., суш. кичдэн. АХ161 SX+LC71+LC70	за 2012 г.	-	262	-	-	-	262
Камера холодильная КХЗ-12,8(2,16Н)1Л	за 2012 г.	486	-	-	486	-	-
	за 2013 г.	150	-	-	150	-	-
Аста Маринит д/аторых блюд, 4GN/1/1 паровой, верх. полка, нержавеющая сталь ЭМК-70КМ-01	за 2012 г.	46	-	-	46	-	-
Овощемойка, загрузка 1.5 кг. 20-25 кг/ч, функц. сушки	за 2012 г.	-	46	-	-	-	46
	за 2013 г.	73	-	-	73	-	-
Фаршемешалка, емкость бункера 50кг.,2 лопасти 50С2Р	за 2012 г.	136	-	-	136	-	-
Свощережка, до 300 кг/ч, б/ножей, 375 об/мин., нерж. сталь 220 VCL52	за 2012 г.	162	-	-	162	-	-
Пароконвектомат электр., эл. упр. SCC w201, 20ПТ1/1, душ	за 2012 г.	2 143	-	-	2 143	-	-
Котел пищеварочный электр.,150л. кося. нагрева Е9Р15	за 2012 г.	-	2 143	-	-	-	2 143
Фритюрница электр., 2*22л. станд. закр.Е9Г22-8М	за 2012 г.	564	-	-	564	-	-
Прилавок-витрина холод.охл. столеш., подсветка, нерж. сталь +1/410С, ПВВ(Н)70КМ-С-01-НШ Аста	за 2012 г.	268	-	-	268	-	-
Прилавок-витрина холод.охл. столеш., подсветка, нерж. сталь +1/410С, ПВВ(Н)70КМ-С-НШ Аста	за 2012 г.	67	-	-	67	-	-
Мужпросеиватель, 50кг/ч, ТГ50К	за 2012 г.	-	67	-	-	-	67
	за 2013 г.	165	-	-	165	-	-

Термоконтейнер- тележка L69 см ш 52см h137 см УРС800-192	за 2012 г.	-	165	-	-	165	-	-	165
	за 2013 г.	1 273	-	-	-	-	1 273	-	-
	за 2012 г.	-	1 273	-	-	-	-	1 273	-
Шкаф холодильный 1400л. 2 двери 6 полок GN2/1 RK1420	за 2013 г.	103	-	-	-	-	103	-	-
	за 2012 г.	-	103	-	-	-	-	-	103
Миксер планетарный, дежа 40л. Selele40	за 2013 г.	370	-	-	-	-	370	-	-
	за 2012 г.	-	370	-	-	-	-	-	370
Тестомес Galassia 60S	за 2013 г.	229	-	-	-	-	229	-	-
	за 2012 г.	-	229	-	-	-	-	-	229
Печь д/печи электр. подовая, 1 камера, 4 протвоя T Polis RW4 ST/МС30	за 2013 г.	330	-	-	-	-	330	-	-
	за 2012 г.	-	330	-	-	-	-	-	330
Шкаф расстойный для печи T Polis RW4 (2 модуля), копеса T Polis RW4/CL(2МС)	за 2013 г.	72	-	-	-	-	72	-	-
	за 2012 г.	-	72	-	-	-	-	-	72
Печь конвекционно-ротационная Rotor Wind 3E	за 2013 г.	601	-	-	-	-	601	-	-
	за 2012 г.	-	601	-	-	-	-	-	601
Печь конвекционная с расстойным шкафом Rotor Wind 1E	за 2013 г.	423	-	-	-	-	423	-	-
	за 2012 г.	-	423	-	-	-	-	-	423
Шкаф расстойный для Rotor Wind 3E/4E	за 2013 г.	322	-	-	-	-	322	-	-
	за 2012 г.	-	322	-	-	-	-	-	322
Встраиваемая холодильная вентилируемая ванна, вместимость 3GN1/1	за 2013 г.	194	-	-	-	-	194	-	-
	за 2012 г.	-	194	-	-	-	-	-	194
Встраиваемая холодильная поверхность для тарелок, вместимость 4GN1/1	за 2013 г.	349	-	-	-	-	349	-	-
	за 2012 г.	-	349	-	-	-	-	-	349
Кассовый прилавок	за 2013 г.	124	-	-	-	-	124	-	-
	за 2012 г.	-	124	-	-	-	-	-	124
Картофелечистка	за 2013 г.	115	-	-	-	-	115	-	-
	за 2012 г.	-	115	-	-	-	-	-	115
Конвейер - короткие ролики, 1100мм	за 2013 г.	128	-	-	-	-	128	-	-
	за 2012 г.	-	128	-	-	-	-	-	128
Котел, объем 60 л	за 2013 г.	200	-	-	-	-	200	-	-
	за 2012 г.	-	200	-	-	-	-	-	200
Мармит с системой автоматической регулировки температурного режима при	за 2013 г.	92	-	-	-	-	92	-	-
Котломочная машина	за 2012 г.	-	92	-	-	-	-	-	92
	за 2013 г.	480	-	-	-	-	480	-	-
	за 2012 г.	-	480	-	-	-	-	-	480
Льдогенератор	за 2013 г.	198	-	-	-	-	198	-	-
	за 2012 г.	-	198	-	-	-	-	-	198
Льдогенератор	за 2013 г.	127	-	-	-	-	127	-	-
	за 2012 г.	-	127	-	-	-	-	-	127
Овощерезка	за 2013 г.	60	-	-	-	-	60	-	-
	за 2012 г.	-	60	-	-	-	-	-	60
Овощерезка	за 2013 г.	75	-	-	-	-	75	-	-
	за 2012 г.	-	75	-	-	-	-	-	75
Мойка/сушка овощей	за 2013 г.	299	-	-	-	-	299	-	-
	за 2012 г.	-	299	-	-	-	-	-	299
Миксер планетарный/Тестомес 20л	за 2013 г.	233	-	-	-	-	233	-	-
	за 2012 г.	-	233	-	-	-	-	-	233
Морозильный шкаф	за 2013 г.	82	-	-	-	-	82	-	-
	за 2012 г.	-	82	-	-	-	-	-	82

Посудомоечная машина купольная 746*755*1549 Э 3ф 380В 9,9кВт подвод ХВ	за 2013 г.	-	-	2 817	-	-	2 817	-	-	2 817
Котломоечная фронтальная машина 876*900*1770	за 2012 г.	-	-	-	-	-	-	-	-	-
	за 2013 г.	-	-	919	-	-	919	-	-	919
Овощеовощная машина производительность до 60кг/ч 300*	за 2012 г.	-	-	-	-	-	-	-	-	-
	за 2013 г.	-	-	387	-	-	387	-	-	387
Стол-холодильный без борта 3 двери Т=-2/+10С V=415л Э 1ф 220В 0,34 кВт 1718	за 2012 г.	-	-	-	-	-	-	-	-	-
	за 2013 г.	-	-	382	-	-	382	-	-	382
Стол холодильный среднетемпературный с бортом, вентилируемая система	за 2012 г.	-	-	-	-	-	-	-	-	-
	за 2013 г.	-	-	8 084	-	-	8 084	-	-	8 084
Стол-холодильный с бортом 3 двери Т=-2/+10С V=415л Э 1ф 220В 0,34 кВт 1718	за 2012 г.	-	-	-	-	-	-	-	-	-
	за 2013 г.	-	-	5 046	-	-	5 046	-	-	5 046
Стол-холодильный с бортом 4 двери Т=-2/+10С V=560л Э 1ф 220В 0,34 кВт 2201	за 2012 г.	-	-	-	-	-	-	-	-	-
	за 2013 г.	-	-	609	-	-	609	-	-	609
Шкаф морозильный Т=-15...-22С V=670л Э 1ф 220В 0,59 кВт 710*837*2050	за 2012 г.	-	-	-	-	-	-	-	-	-
	за 2013 г.	-	-	852	-	-	852	-	-	852
Шкаф холодильный среднетемпературный Т=-2...+10С V=1430л Э 1ф 220В 0,42 кВт	за 2012 г.	-	-	-	-	-	-	-	-	-
	за 2013 г.	-	-	190	-	-	190	-	-	190
Шкаф морозильный Т=-15...-22С V=1430л Э 1ф 220В 0,83 кВт 1441*837*2050	за 2012 г.	-	-	-	-	-	-	-	-	-
	за 2013 г.	-	-	477	-	-	477	-	-	477
Стол морозильный с бортом Т=-20...-15С V=265л Э 1ф 220В 0,52 кВт 1234	за 2012 г.	-	-	-	-	-	-	-	-	-
	за 2013 г.	-	-	1 589	-	-	1 589	-	-	1 589
Стол морозильный с бортом 2 двери Т=-20...-15С V=415л Э 1ф 220В 0,62 кВт 1718	за 2012 г.	-	-	-	-	-	-	-	-	-
	за 2013 г.	-	-	413	-	-	413	-	-	413
Стол холодильный среднетемпературный без борта, вентилируемая система	за 2012 г.	-	-	-	-	-	-	-	-	-
	за 2013 г.	-	-	1 945	-	-	1 945	-	-	1 945
Стол холодильный среднетемпературный без борта, вентилируемая система	за 2012 г.	-	-	-	-	-	-	-	-	-
	за 2013 г.	-	-	607	-	-	607	-	-	607
Стол холодильный среднетемпературный без борта, 4 двери, вентилируемая система	за 2012 г.	-	-	-	-	-	-	-	-	-
	за 2013 г.	-	-	143	-	-	143	-	-	143
Стол морозильный без борта 2 двери Т=-20...-15С V=265л Э 1ф 220В 0,52 кВт 1234	за 2012 г.	-	-	-	-	-	-	-	-	-
	за 2013 г.	-	-	302	-	-	302	-	-	302
Шкаф холодильный среднетемпературный V=600л Э 1ф 220В 0,31 кВт 720*780*	за 2012 г.	-	-	-	-	-	-	-	-	-
	за 2013 г.	-	-	5 183	-	-	5 183	-	-	5 183
Стол морозильный без борта 2 двери Т=-20...-15С V=265л Э 1ф 220В 0,52 кВт 1234	за 2012 г.	-	-	-	-	-	-	-	-	-
	за 2013 г.	-	-	160	-	-	160	-	-	160
Шкаф холодильный среднетемпературный стеклянная дверь V=400л Т=0...+8С; 703*	за 2012 г.	-	-	-	-	-	-	-	-	-
	за 2013 г.	-	-	283	-	-	283	-	-	283
Стол предеварительной мойки правый ВНРТВ08R 800*745*1170 подвод ХВ	за 2012 г.	-	-	-	-	-	-	-	-	-
	за 2013 г.	-	-	407	-	-	407	-	-	407
Стол предеварительной мойки левый ВНРТВ08L 800*745*1170 подвод ХВ	за 2012 г.	-	-	-	-	-	-	-	-	-
	за 2013 г.	-	-	136	-	-	136	-	-	136
Стол предеварительной мойки правый 1200*745*1170 подвод ХВ ГВ К	за 2012 г.	-	-	-	-	-	-	-	-	-
	за 2013 г.	-	-	97	-	-	97	-	-	97
Стол предеварительной мойки левый 1200*745*1170 подвод ХВ ГВ К	за 2012 г.	-	-	-	-	-	-	-	-	-
	за 2013 г.	-	-	48	-	-	48	-	-	48
Стол предеварительной мойки с моечной ванной, нерж-сталь левосторонний 1400*	за 2012 г.	-	-	-	-	-	-	-	-	-
	за 2013 г.	-	-	446	-	-	446	-	-	446
Стол предеварительной мойки с моечной ванной,	за 2012 г.	-	-	-	-	-	-	-	-	-
	за 2013 г.	-	-	223	-	-	223	-	-	223

Машина посудомоечная туннельная (с правой загрузкой) (кассеты в комплекте)	за 2013 г.	-	2 896	-	-	2 896	-	-
Кофеварка, производительностью 24/228 чашек/ч	за 2012 г.	-	-	-	-	-	-	-
	за 2013 г.	-	404	-	-	404	-	404
Электроплита 4хкомфорочная 800*700*870	за 2012 г.	-	-	-	-	-	-	-
	за 2013 г.	-	468	-	-	468	-	468
Электроплита со сплошной поверхностью 4 зоны нагрева, духовой шкаф 800*700*	за 2012 г.	-	-	-	-	-	-	-
	за 2013 г.	-	481	-	-	481	-	481
Льдогенератор кубикового льда 500*580*690 производительность 50 кг/сутки	за 2012 г.	-	-	-	-	-	-	-
	за 2013 г.	-	446	-	-	446	-	446
Льдогенератор чешуйчатого льда 500*660*690 производительность 50 кг/сутки	за 2012 г.	-	-	-	-	-	-	-
	за 2013 г.	-	1 687	-	-	1 687	-	1 687
Машина посудомоечная Digt DS 40	за 2012 г.	-	-	-	-	-	-	-
	за 2013 г.	-	623	-	-	623	-	623
Машина стаканоочная производительность 30 кассет в час	за 2012 г.	-	-	-	-	-	-	-
	за 2013 г.	-	118	-	-	118	-	118
Шкаф винный 1170*460*2030 Ø 1ф 220В 0,25 кВт	за 2012 г.	-	-	-	-	-	-	-
	за 2013 г.	-	402	-	-	402	-	402
Витрина для десертов передвижная Т=-2/+10С V=420л 722*	за 2012 г.	-	-	-	-	-	-	-
	за 2013 г.	-	6 745	-	-	6 745	-	6 745
Тепловой салат-бар со стеклянным навесом 3 GN 1/1 островной Т=30...+80С	за 2012 г.	-	-	-	-	-	-	-
	за 2013 г.	-	1 507	-	-	1 507	-	1 507
Мармит электрический для оборудования шведского стола 4 GN 1/1 Т=30...+80С	за 2012 г.	-	-	-	-	-	-	-
	за 2013 г.	-	3 335	-	-	3 335	-	3 335
Мармит электрический для оборудования шведского стола Т=30...+80С	за 2012 г.	-	-	-	-	-	-	-
	за 2013 г.	-	256	-	-	256	-	256
Нейтральный салат-бар с гранитной поверхностью островной 1145*730*	за 2012 г.	-	-	-	-	-	-	-
	за 2013 г.	-	4 980	-	-	4 980	-	4 980
Нейтральный модуль для шведского стола 1460*720*892	за 2012 г.	-	-	-	-	-	-	-
	за 2013 г.	-	9 603	-	-	9 603	-	9 603
Охлаждаемый салат-бар со стеклянным навесом 3 GN 1/1 островной Т=+2...+7С	за 2012 г.	-	-	-	-	-	-	-
	за 2013 г.	-	1 938	-	-	1 938	-	1 938
Охлаждаемый салат-бар со стеклянным навесом 4 GN 1/1 островной Т=+2...+7С	за 2012 г.	-	-	-	-	-	-	-
	за 2013 г.	-	4 052	-	-	4 052	-	4 052
Прилавок охлаждаемый для рестораниого шведского стола Т=+2...+7С	за 2012 г.	-	-	-	-	-	-	-
	за 2013 г.	-	232	-	-	232	-	232
Электромясорубка производительность до 120 кг/час 210*370*380	за 2012 г.	-	-	-	-	-	-	-
	за 2013 г.	-	111	-	-	111	-	111
Соковыжималка универсальная 235*420*4505 контейнер для отходов	за 2012 г.	-	-	-	-	-	-	-
	за 2013 г.	-	1 899	-	-	1 899	-	1 899
Тостер конвейерный	за 2012 г.	-	-	-	-	-	-	-
	за 2013 г.	-	260	-	-	260	-	260
Терминал TouchScreen с сенсорным экраном с программным обеспечением	за 2012 г.	-	-	-	-	-	-	-
	за 2013 г.	-	6 080	-	-	6 080	-	6 080
Плита 4-х комфорочная с духовым шкафом сплошная поверхность 910*910*914	за 2012 г.	-	-	-	-	-	-	-
	за 2013 г.	-	1 035	-	-	1 035	-	1 035
Кофемашина для фильтрованного кофе 139 чашек в час	за 2012 г.	-	-	-	-	-	-	-
	за 2013 г.	-	661	-	-	661	-	661
Аппарат Улаковочный вакуумный настольный	за 2012 г.	-	-	-	-	-	-	-
	за 2013 г.	-	391	-	-	391	-	391

Вентиляционная установка В 225.5 YORK		за 2013 г.	-	262	262	-
		за 2012 г.	-	-	-	-
		за 2013 г.	-	333	333	-
Вентиляционная установка П 171.1 YORK		за 2012 г.	-	-	-	-
		за 2013 г.	-	346	346	-
Вентиляционная установка П 157.2 YORK		за 2012 г.	-	-	-	-
		за 2013 г.	-	363	363	-
Вентиляционная установка П 43 YORK		за 2012 г.	-	-	-	-
		за 2013 г.	-	583	583	-
Вентиляционная установка П 245.6 YORK		за 2012 г.	-	-	-	-
		за 2013 г.	-	583	583	-
Вентиляционная установка П 245.7 YORK		за 2012 г.	-	-	-	-
		за 2013 г.	-	215	215	-
Вентиляционная установка В 184 YORK		за 2012 г.	-	-	-	-
		за 2013 г.	-	4 029	4 029	-
Вентиляционная установка П 117.1В-117.1 YORK		за 2012 г.	-	-	-	-
		за 2013 г.	-	4 029	4 029	-
Вентиляционная установка П 117.3В-117.3 YORK		за 2012 г.	-	-	-	-
		за 2013 г.	-	4 029	4 029	-
Вентиляционная установка П 117.14В-117.14 YORK		за 2012 г.	-	-	-	-
		за 2013 г.	-	4 029	4 029	-
Вентиляционная установка П 117.12В-117.12 YORK		за 2012 г.	-	-	-	-
		за 2013 г.	-	4 029	4 029	-
Вентиляционная установка П 117.18В-117.18 YORK		за 2012 г.	-	-	-	-
		за 2013 г.	-	4 029	4 029	-
Основной модуль программного обеспечения DCN-SW		за 2012 г.	-	-	-	-
		за 2013 г.	-	-	-	-
Вентиляционная установка П-Р2.5А/В-Р2.5А		за 2012 г.	-	-	-	-
		за 2013 г.	-	3 132	3 132	-
Вентиляционная установка П-Р2.5В/В-Р2.5В		за 2012 г.	-	-	-	-
		за 2013 г.	-	3 132	3 132	-
Вентиляционная установка П-Р2.6А/В-Р2.6А		за 2012 г.	-	-	-	-
		за 2013 г.	-	3 132	3 132	-
Вентиляционная установка П-Р2.6В/В-Р2.6В		за 2012 г.	-	-	-	-
		за 2013 г.	-	3 132	3 132	-
Вентиляционная установка П-Р2.7В/В-Р2.7		за 2012 г.	-	-	-	-
		за 2013 г.	-	3 132	3 132	-
Вентиляционная установка П-Р2.8В/В-Р2.8		за 2012 г.	-	-	-	-
		за 2013 г.	-	3 132	3 132	-
Градирига закрытого типа с осевым вентилятором		за 2012 г.	-	-	-	-
		за 2013 г.	-	38 507	38 507	-
Секция для установки гидравлических обвязок		за 2012 г.	-	-	-	-
		за 2013 г.	-	5 779	5 779	-
Циркулярный насос NK100-200/219-A-BAQE/ N-75KW		за 2012 г.	-	-	-	-
		за 2013 г.	-	3 023	3 023	-
Пластинчатый разборной теплопрямник M15-8FM (Alfa-Laval, Russia)		за 2012 г.	-	-	-	-
		за 2013 г.	-	7 424	7 424	-
Насос для заполнения и подпитки GR 15-3 A-F-A-E HQQE N=3кВт		за 2012 г.	-	-	-	-
		за 2013 г.	-	209	209	-
Циркулярный насос UPS 32-60F		за 2012 г.	-	-	-	-
		за 2013 г.	-	36	36	-

Вентиляционная установка П-Р7.2В/В-Р7.2В YORK	за 2013 г.	-	3 126	3 126	-
Вентиляционная установка П-Р7.3А/В-Р7.3А YORK	за 2012 г.	-	-	-	-
	за 2013 г.	-	3 126	3 126	-
Вентиляционная установка П-Р7.3В/В-Р7.3В YORK	за 2012 г.	-	-	-	-
	за 2013 г.	-	3 126	3 126	-
Вентиляционная установка П-Р7.4В/В-Р7.4В YORK	за 2012 г.	-	-	-	-
	за 2013 г.	-	3 126	3 126	-
Вентиляционная установка П-Р7.5А/В-Р7.5А YORK	за 2012 г.	-	-	-	-
	за 2013 г.	-	3 126	3 126	-
Вентиляционная установка П-Р7.5В/В-Р7.5В YORK	за 2012 г.	-	-	-	-
	за 2013 г.	-	3 126	3 126	-
Вентиляционная установка П-Р7.6В/В-Р7.6В YORK	за 2012 г.	-	-	-	-
	за 2013 г.	-	3 126	3 126	-
Вентиляционная установка П-Р7/В-Р7 YORK	за 2012 г.	-	-	-	-
	за 2013 г.	-	3 126	3 126	-
Водоохлаждаемая холодильная машина YNSASAS5	за 2012 г.	-	-	-	-
	за 2013 г.	-	9 383	9 383	-
Холодильная машина с воздушным охлаждением конденсатора YVAA1215	за 2012 г.	-	-	-	-
	за 2013 г.	-	9 777	9 777	-
Холодильная машина с воздушным охлаждением конденсатора YVAA1215	за 2012 г.	-	-	-	-
	за 2013 г.	-	9 777	9 777	-
Холодильная машина с воздушным охлаждением конденсатора YVAA1215	за 2012 г.	-	-	-	-
	за 2013 г.	-	9 777	9 777	-
Холодильная машина с воздушным охлаждением конденсатора YVAA1215	за 2012 г.	-	-	-	-
	за 2013 г.	-	9 777	9 777	-
Холодильная машина с воздушным охлаждением конденсатора YVAA1215	за 2012 г.	-	-	-	-
	за 2013 г.	-	9 777	9 777	-
Холодильная машина с воздушным охлаждением конденсатора YVAA1215	за 2012 г.	-	-	-	-
	за 2013 г.	-	9 777	9 777	-
Холодильная машина с воздушным охлаждением конденсатора YVAA1215	за 2012 г.	-	-	-	-
	за 2013 г.	-	9 777	9 777	-
Диз.электроагрегат FG Wilson P1250P3	за 2012 г.	-	-	-	-
	за 2013 г.	-	6 327	6 327	-
Диз.электроагрегат FG Wilson P1650E3	за 2012 г.	-	-	-	-
	за 2013 г.	-	7 489	7 489	-
Диз.электроагрегат FG Wilson P1650E3	за 2012 г.	-	-	-	-
	за 2013 г.	-	7 489	7 489	-
Панель переключения нагрузки T12000A	за 2012 г.	-	-	-	-
	за 2013 г.	-	588	588	-
Панель переключения нагрузки T13200A	за 2012 г.	-	-	-	-
	за 2013 г.	-	830	830	-
Панель переключения нагрузки T13200A	за 2012 г.	-	-	-	-
	за 2013 г.	-	830	830	-
Малый грузовой лифт Модель В-7NS-4585	за 2012 г.	-	-	-	-
	за 2013 г.	-	982	982	-
Малый грузовой лифт Модель В-7NS-4585	за 2012 г.	-	-	-	-
	за 2013 г.	-	982	982	-
Эскапатор модели OTIS 508 NCE №В7NS-4583	за 2012 г.	-	-	-	-
	за 2013 г.	-	2 076	2 076	-

Эскалатор модели OTIS 508 NCE №В7NS-4584	за 2012 г.	-	-	-	-	-
	за 2013 г.	-	-	-	-	-
Эскалатор модели OTIS 508 NCE №В7NS-4579	за 2012 г.	-	2 076	-	-	2 076
	за 2013 г.	-	-	-	-	-
Эскалатор модели OTIS 508 NCE №В7NS-4580	за 2012 г.	-	2 104	-	-	2 104
	за 2013 г.	-	-	-	-	-
Эскалатор модели OTIS 508 NCE №В7NS-4581	за 2012 г.	-	2 104	-	-	2 104
	за 2013 г.	-	-	-	-	-
Эскалатор модели OTIS 508 NCE №В7NS-4582	за 2012 г.	-	2 104	-	-	2 104
	за 2013 г.	-	-	-	-	-
1,4,1ЩА -щит управления и автоматики	за 2012 г.	-	-	-	-	-
	за 2013 г.	-	93	-	-	93
1,4,3ЩА -щит управления и автоматики	за 2012 г.	-	-	-	-	-
	за 2013 г.	-	46	-	-	46
1,6,1ЩА-Щит управления и автоматики	за 2012 г.	-	68	-	-	68
	за 2013 г.	-	-	-	-	-
1,7,1ЩА-Щит управления и автоматики	за 2012 г.	-	67	-	-	67
	за 2013 г.	-	-	-	-	-
10,2,1ЩА-Щит управления и автоматики	за 2012 г.	-	-	-	-	-
	за 2013 г.	-	95	-	-	95
2,1,1ЩА 2,1ЩА6,1,1ЩА1,5,1ЩА-Щит управления и автоматики	за 2012 г.	-	281	-	-	281
	за 2013 г.	-	-	-	-	-
2,1,4ЩА-Щит управления и автоматики	за 2012 г.	-	80	-	-	80
	за 2013 г.	-	-	-	-	-
3,1,1ЩА-Щит управления и автоматики	за 2012 г.	-	99	-	-	99
	за 2013 г.	-	-	-	-	-
3,1,2ЩА-Щит управления и автоматики	за 2012 г.	-	101	-	-	101
	за 2013 г.	-	-	-	-	-
3,2,1ЩА-Щит управления и автоматики	за 2012 г.	-	217	-	-	217
	за 2013 г.	-	-	-	-	-
3,4,1ЩА-Щит управления и автоматики	за 2012 г.	-	96	-	-	96
	за 2013 г.	-	-	-	-	-
3,3,5ЩА-Щит управления и автоматики	за 2012 г.	-	150	-	-	150
	за 2013 г.	-	-	-	-	-
4,2,1ЩА-Щит управления и автоматики	за 2012 г.	-	75	-	-	75
	за 2013 г.	-	-	-	-	-
5,1,1ЩА5,1,2ЩА5,1,3ЩА-Щит управления и автоматики	за 2012 г.	-	140	-	-	140
	за 2013 г.	-	-	-	-	-
5,10,1-Щит управления и автоматики	за 2012 г.	-	67	-	-	67
	за 2013 г.	-	-	-	-	-
5,11,1ЩА-Щит управления и автоматики	за 2012 г.	-	68	-	-	68
	за 2013 г.	-	-	-	-	-
5,13,1ЩА-Щит управления и автоматики	за 2012 г.	-	72	-	-	72
	за 2013 г.	-	-	-	-	-
5,14,1ЩА-Щит управления и автоматики	за 2012 г.	-	66	-	-	66
	за 2013 г.	-	-	-	-	-
5,15,1ЩА-Щит управления и автоматики	за 2012 г.	-	73	-	-	73
	за 2013 г.	-	-	-	-	-

5.2.1ЩА-Щит управления и автоматики	за 2013 г.	68	68	-	-	-
	за 2012 г.	-	-	-	-	-
5.4.1ЩА-Щит управления и автоматики	за 2013 г.	86	86	-	-	-
	за 2012 г.	-	-	-	-	-
5.5.1ЩА-Щит управления и автоматики	за 2013 г.	105	105	-	-	-
	за 2012 г.	-	-	-	-	-
5.9.1ЩА-Щит управления и автоматики	за 2013 г.	74	74	-	-	-
	за 2012 г.	-	-	-	-	-
8.10.1ЩА-Щит управления и автоматики	за 2013 г.	78	78	-	-	-
	за 2012 г.	-	-	-	-	-
8.14.1ЩА-Щит управления и автоматики	за 2013 г.	73	73	-	-	-
	за 2012 г.	-	-	-	-	-
8.4.1ЩА-Щит управления и автоматики	за 2013 г.	221	221	-	-	-
	за 2012 г.	-	-	-	-	-
8.6.1ЩА-Щит управления и автоматики	за 2013 г.	227	227	-	-	-
	за 2012 г.	-	-	-	-	-
8.6.2ЩА-Щит управления и автоматики	за 2013 г.	47	47	-	-	-
	за 2012 г.	-	-	-	-	-
Газоаналитическая система СКВА-01	за 2013 г.	1 422	1 422	-	-	-
	за 2012 г.	-	-	-	-	-
ИБП R3000	за 2013 г.	64	64	-	-	-
	за 2012 г.	-	-	-	-	-
Контроллер РХС200ЕD	за 2013 г.	3 725	3 725	-	-	-
	за 2012 г.	-	-	-	-	-
Контроллер от 200 точек данных РХС-100ЕD	за 2013 г.	805	805	-	-	-
	за 2012 г.	-	-	-	-	-
Видеостанция SKYROS VideoNet Defender P3758-1	за 2013 г.	12 029	12 029	-	-	-
	за 2012 г.	-	-	-	-	-
Источник бесперебойного питания APC	за 2013 г.	2 162	2 162	-	-	-
	за 2012 г.	-	-	-	-	-
Модуль SFT+1-порт LC AA 1403011	за 2013 г.	6 876	6 876	-	-	-
	за 2012 г.	-	-	-	-	-
Программное обеспечение	за 2013 г.	89	89	-	-	-
	за 2012 г.	-	-	-	-	-
КоммутаторERS 4850GTS-PWR48	за 2013 г.	19 634	19 634	-	-	-
	за 2012 г.	-	-	-	-	-
Модернизация лицензии COM от 50 до 250 устройств	за 2013 г.	88	88	-	-	-
	за 2012 г.	-	-	-	-	-
Лицензия Vrak Configuration Manager /BCM/ на 100 устройств	за 2013 г.	47	47	-	-	-
	за 2012 г.	-	-	-	-	-
Программное обеспечение VPFM Base-DVD	за 2013 г.	161	161	-	-	-
	за 2012 г.	-	-	-	-	-
Коммутатор VSP 7024XLS 24 SFP+ports	за 2013 г.	1 434	1 434	-	-	-
	за 2012 г.	-	-	-	-	-
Программное обеспечение Avaya Identity Engines Starter КИЕВ	за 2013 г.	103	103	-	-	-
	за 2012 г.	-	-	-	-	-
Модернизация лицензия /128AP/	за 2013 г.	318	318	-	-	-
	за 2012 г.	-	-	-	-	-
Программное обеспечение SF TWR WLAN8100	за 2013 г.	61	61	-	-	-
	за 2012 г.	-	-	-	-	-

Модернизация лицензий 64 устройств	за 2012 г.	-	-	-	-
	за 2013 г.	-	62	-	62
Контролер WLAN 2*10GigE	за 2012 г.	-	-	-	-
	за 2013 г.	-	502	-	502
Базовая система SR 4134.128MB.1GB DDR	за 2012 г.	-	-	-	-
	за 2013 г.	-	472	-	472
Сервер обработки вызовов DL360G7 SRVP	за 2012 г.	-	-	-	-
	за 2013 г.	-	833	-	833
Медиашлюз G450 MP80	за 2012 г.	-	-	-	-
	за 2013 г.	-	262	-	262
Сервер гостиничной голосовой почты HMS400	за 2012 г.	-	-	-	-
	за 2013 г.	-	157	-	157
Интеграция консоли оператора для HMS400	за 2012 г.	-	-	-	-
	за 2013 г.	-	170	-	170
Источник бесперебойного питания PW9130 11 230	за 2012 г.	-	-	-	-
	за 2013 г.	-	86	-	86
Медиа модуль MM710B U/E-1 700466634	за 2012 г.	-	-	-	-
	за 2013 г.	-	324	-	324
Расширенная лицензия на 2 коммутатора VSP 7000 AL7016002	за 2012 г.	-	-	-	-
	за 2013 г.	-	815	-	815
Модернизация лицензий 256 устройств WLB1MG256	за 2012 г.	-	-	-	-
	за 2013 г.	-	153	-	153
Модуль расширения (70335-66)	за 2012 г.	-	-	-	-
	за 2013 г.	-	774	-	774
Модуль расширения C RS232 и RS PXA30-RS1	за 2012 г.	-	-	-	-
	за 2013 г.	-	70	-	70
Модуль расширения C RS232 и RS4	за 2012 г.	-	-	-	-
	за 2013 г.	-	1 196	-	1 196
Модуль расширения C RS232 и RS4(102815-86)	за 2012 г.	-	-	-	-
	за 2013 г.	-	1 028	-	1 028
Модуль расширения C RS232 и RS4(70335-67)	за 2012 г.	-	-	-	-
	за 2013 г.	-	281	-	281
Панель оператора с интерфейсом VASnet (46293-59)	за 2012 г.	-	-	-	-
	за 2013 г.	-	324	-	324
Сервер E5606 2,13 GHz	за 2012 г.	-	-	-	-
	за 2013 г.	-	877	-	877
Станция автоматизации более 200 точек	за 2012 г.	-	-	-	-
	за 2013 г.	-	2 395	-	2 395
Станция автоматизации более 200 точек (60533-18)	за 2012 г.	-	-	-	-
	за 2013 г.	-	81	-	81
Станция автоматизации более 200 точек (133049-26)	за 2012 г.	-	-	-	-
	за 2013 г.	-	3 725	-	3 725
Станция автоматизации более 200 точек данных Island шиной с коммуникацией VASNet/IR PXC100-E-D	за 2012 г.	-	-	-	-
	за 2013 г.	-	322	-	322
Станция автоматизации более 200 точек данных с коммуникацией VASNet через Ethernet/IR PXC200-E-D	за 2012 г.	-	-	-	-
	за 2013 г.	-	2 129	-	2 129
Станция автоматизации до 200 точек (65433-21)	за 2012 г.	-	-	-	-
	за 2013 г.	-	131	-	131

Станция автоматизации более 200 точек (108102-53)	за 2012 г.	-	-	-	-
	за 2013 г.	324	324	-	-
Станция автоматизации более 200 точек (98149-82)	за 2012 г.	-	-	-	-
	за 2013 г.	393	393	-	-
Станция автоматизации до 50 точек	за 2012 г.	-	-	-	-
	за 2013 г.	108	108	-	-
Устройство автомат рег. 18,5кВт 380В 3фазы	за 2012 г.	-	-	-	-
	за 2013 г.	2 677	2 677	-	-
Устройство автомат рег. 37кВт 380В 3фазы	за 2012 г.	-	-	-	-
	за 2013 г.	4 132	4 132	-	-
Устройство автомат.регулирования, 18,5 кВт 380В 3 фазы IP54 с интеллект. панелью управления спецверс	за 2012 г.	-	-	-	-
	за 2013 г.	2 343	2 343	-	-
Устройство автомат.регулирования, 37 кВт 380В 3 фазы IP54 с интеллект. панелью управления спецверси	за 2012 г.	-	-	-	-
	за 2013 г.	3 814	3 814	-	-
ЩРЧ Щит для регуляторов частоты (4-х шт)	за 2012 г.	-	-	-	-
	за 2013 г.	6 750	6 750	-	-
ЩА1.1.1 щит управления и автоматики	за 2012 г.	-	-	-	-
	за 2013 г.	90	90	-	-
ЩА10.1.1 щит управления и автоматики	за 2012 г.	-	-	-	-
	за 2013 г.	98	98	-	-
ЩА11.1к-щит управления	за 2012 г.	-	-	-	-
	за 2013 г.	750	750	-	-
ЩА11к-щит управления	за 2012 г.	-	-	-	-
	за 2013 г.	600	600	-	-
ЩА12.1к-щит управления	за 2012 г.	-	-	-	-
	за 2013 г.	403	403	-	-
ЩА12к-щит управления	за 2012 г.	-	-	-	-
	за 2013 г.	374	374	-	-
ЩА17к-щит управления	за 2012 г.	-	-	-	-
	за 2013 г.	511	511	-	-
ЩА18.1к-щит управления	за 2012 г.	-	-	-	-
	за 2013 г.	389	389	-	-
ЩА18к-щит управления	за 2012 г.	-	-	-	-
	за 2013 г.	425	425	-	-
ЩА1к-щит управления	за 2012 г.	-	-	-	-
	за 2013 г.	321	321	-	-
ЩА2к-щит управления	за 2012 г.	-	-	-	-
	за 2013 г.	697	697	-	-
ЩА3.5.1 щит управления и автоматики	за 2012 г.	-	-	-	-
	за 2013 г.	92	92	-	-
ЩА3к-щит управления	за 2012 г.	-	-	-	-
	за 2013 г.	310	310	-	-
ЩА7.1.1 щит управления и автоматики	за 2012 г.	-	-	-	-
	за 2013 г.	66	66	-	-
ЩА7,2,1 щит управления и автоматики	за 2012 г.	-	-	-	-
	за 2013 г.	94	94	-	-
ЩА7,4,1 щит управления и автоматики	за 2012 г.	-	-	-	-
	за 2013 г.	76	76	-	-

ЩАВ3.3.5.1 Щит управления	за 2013 г.	-	471	471	-
ЩАВ3.3.6.1 Щит управления	за 2012 г.	-	-	-	-
	за 2013 г.	-	471	471	-
ЩАВ3.1.1.1 - щит управления и автоматики	за 2012 г.	-	-	-	-
	за 2013 г.	-	471	471	-
ЩАВ3.1.2.1 - щит управления и автоматики	за 2012 г.	-	-	-	-
	за 2013 г.	-	471	471	-
ЩАВ3.3.3.1 - щит управления и автоматики	за 2012 г.	-	-	-	-
	за 2013 г.	-	471	471	-
ЩАВ3.3.4.1 - щит управления и автоматики	за 2012 г.	-	-	-	-
	за 2013 г.	-	471	471	-
ЩАВ4.1.1.1 Щит управления	за 2012 г.	-	-	-	-
	за 2013 г.	-	471	471	-
ЩАВ4.1.2.1 Щит управления	за 2012 г.	-	-	-	-
	за 2013 г.	-	471	471	-
ЩАВ4.1.3.1 Щит управления	за 2012 г.	-	-	-	-
	за 2013 г.	-	471	471	-
ЩАВ4.1.4.1 Щит управления	за 2012 г.	-	-	-	-
	за 2013 г.	-	471	471	-
ЩАВ4.3.1.1 Щит управления	за 2012 г.	-	-	-	-
	за 2013 г.	-	471	471	-
ЩАВ4.4.1.1 Щит управления	за 2012 г.	-	-	-	-
	за 2013 г.	-	362	362	-
ЩАВ4.4.1.2-щит управления и автоматики	за 2012 г.	-	-	-	-
	за 2013 г.	-	362	362	-
ЩАВ4.4.2.1 Щит управления	за 2012 г.	-	-	-	-
	за 2013 г.	-	362	362	-
ЩАВ4.4.2.2-щит управления и автоматики	за 2012 г.	-	-	-	-
	за 2013 г.	-	362	362	-
ЩАВ4.4.3.1 Щит управления	за 2012 г.	-	-	-	-
	за 2013 г.	-	471	471	-
ЩАВ4.4.4.1 Щит управления	за 2012 г.	-	-	-	-
	за 2013 г.	-	471	471	-
ЩАВ4.1к- щит управления	за 2012 г.	-	-	-	-
	за 2013 г.	-	330	330	-
ЩАВ4.2к- щит управления	за 2012 г.	-	-	-	-
	за 2013 г.	-	328	328	-
ЩАВ5к- щит управления	за 2012 г.	-	-	-	-
	за 2013 г.	-	245	245	-
ЩАВ6.1к- щит управления	за 2012 г.	-	-	-	-
	за 2013 г.	-	254	254	-
ЩАВ6.2к- щит управления	за 2012 г.	-	-	-	-
	за 2013 г.	-	294	294	-
ЩАВ8.1к-щит управления	за 2012 г.	-	-	-	-
	за 2013 г.	-	488	488	-
ЩАВ8к- щит управления	за 2012 г.	-	-	-	-
	за 2013 г.	-	521	521	-
ЩАВ9к-щит управления	за 2012 г.	-	-	-	-
	за 2013 г.	-	921	921	-

ЩА-ТП5 щит управления и автоматика	за 2012 г.	-	-	-	-	-
	за 2013 г.	81	-	-	-	81
ЩА-ТП6 щит управления и автоматика	за 2012 г.	-	-	-	-	-
	за 2013 г.	81	-	-	-	81
ЩАЗ 1,10 щит управления и автоматика	за 2012 г.	-	-	-	-	-
	за 2013 г.	161	-	-	-	161
ЩАЗ 1,2 щит управления и автоматика	за 2012 г.	-	-	-	-	-
	за 2013 г.	320	-	-	-	320
ЩАЗ 1,3 щит управления и автоматика	за 2012 г.	-	-	-	-	-
	за 2013 г.	378	-	-	-	378
ЩАЗ 1,4 щит управления и автоматика	за 2012 г.	-	-	-	-	-
	за 2013 г.	423	-	-	-	423
ЩАЗ 1,6 щит управления и автоматика	за 2012 г.	-	-	-	-	-
	за 2013 г.	394	-	-	-	394
ЩАЗ 1,8 щит управления и автоматика	за 2012 г.	-	-	-	-	-
	за 2013 г.	140	-	-	-	140
ЩАЗ 1,9 щит управления и автоматика	за 2012 г.	-	-	-	-	-
	за 2013 г.	225	-	-	-	225
ЩАЗ 1,1 щит управления и автоматика	за 2012 г.	-	-	-	-	-
	за 2013 г.	459	-	-	-	459
ЩАЗ 1,5 щит управления и автоматика	за 2012 г.	-	-	-	-	-
	за 2013 г.	418	-	-	-	418
ЩАЗ 2,1. Щит управления и автоматика	за 2012 г.	-	-	-	-	-
	за 2013 г.	189	-	-	-	189
ЩАЗ 2,4а Щит управления и автоматика	за 2012 г.	-	-	-	-	-
	за 2013 г.	220	-	-	-	220
ЩАЗ 2,4б Щит управления и автоматика	за 2012 г.	-	-	-	-	-
	за 2013 г.	117	-	-	-	117
ЩАЗ 2,6. Щит управления и автоматика	за 2012 г.	-	-	-	-	-
	за 2013 г.	201	-	-	-	201
ЩАЗ 3,1 щит управления и автоматика	за 2012 г.	-	-	-	-	-
	за 2013 г.	372	-	-	-	372
ЩАЗ 7,1 щит управления и автоматика	за 2012 г.	-	-	-	-	-
	за 2013 г.	174	-	-	-	174
ЩАЗ-2,2 Щит управления	за 2012 г.	-	-	-	-	-
	за 2013 г.	418	-	-	-	418
ЩАЗ-2,3. Щит управления	за 2012 г.	-	-	-	-	-
	за 2013 г.	98	-	-	-	98
ЩАЗ-2,5 Щит управления	за 2012 г.	-	-	-	-	-
	за 2013 г.	632	-	-	-	632
ЩАЗ-2,7. Щит управления	за 2012 г.	-	-	-	-	-
	за 2013 г.	560	-	-	-	560
ЩАЗ-2,8 Щит управления	за 2012 г.	-	-	-	-	-
	за 2013 г.	349	-	-	-	349
Щит автоматика и управления ИП-ОВ	за 2012 г.	-	-	-	-	-
	за 2013 г.	309	-	-	-	309
Щит управления ЩА15к	за 2012 г.	-	-	-	-	-
	за 2013 г.	779	-	-	-	779
	за 2012 г.	-	-	-	-	-
	за 2013 г.	-	-	-	-	-

Бак для воды ATV 1500 с поплавком (d 1260 хlt 1380) наколп.	за 2013 г.	-	27	-	27	-
Вентиляционная установка П-Р8,1/В-Р8,1	за 2012 г.	-	-	-	-	-
	за 2013 г.	-	3 132	-	3 132	-
Вентиляционная установка П-Р8,2/В-Р8,2	за 2012 г.	-	-	-	-	-
	за 2013 г.	-	3 132	-	3 132	-
Вентиляционная установка П-Р8,3/В-Р8,3	за 2012 г.	-	-	-	-	-
	за 2013 г.	-	3 132	-	3 132	-
Вентиляционная установка П-Р8/В-Р8	за 2012 г.	-	-	-	-	-
	за 2013 г.	-	3 132	-	3 132	-
Блок подключения к сетевой информации VASnet GETWAY POFB1780	за 2012 г.	-	-	-	-	-
	за 2013 г.	-	475	-	475	-
Внутренний блок канального типа ARNU15GB1G2	за 2012 г.	-	-	-	-	-
	за 2013 г.	-	4 899	-	4 899	-
Внутренний блок канального типа ARNU18GB2G2	за 2012 г.	-	-	-	-	-
	за 2013 г.	-	3 760	-	3 760	-
Внутренний блок канального типа ARNU24GB2G2	за 2012 г.	-	-	-	-	-
	за 2013 г.	-	3 240	-	3 240	-
Внутренний блок канального типа ARNU28GBGA2	за 2012 г.	-	-	-	-	-
	за 2013 г.	-	1 315	-	1 315	-
Внутренний блок канального типа ARNU36GBGA2	за 2012 г.	-	-	-	-	-
	за 2013 г.	-	424	-	424	-
Внутренний блок канального типа ARNU48GBRA2	за 2012 г.	-	-	-	-	-
	за 2013 г.	-	354	-	354	-
Внутренний блок кассетного типа ARNU07GTRC2	за 2012 г.	-	-	-	-	-
	за 2013 г.	-	696	-	696	-
Внутренний блок кассетного типа ARNU09GTRC2	за 2012 г.	-	-	-	-	-
	за 2013 г.	-	38	-	38	-
Внутренний блок кассетного типа ARNU12GTRC2	за 2012 г.	-	-	-	-	-
	за 2013 г.	-	79	-	79	-
Внутренний блок кассетного типа ARNU18GTQC2	за 2012 г.	-	-	-	-	-
	за 2013 г.	-	1 970	-	1 970	-
Внутренний блок кассетного типа ARNU24GTPC2	за 2012 г.	-	-	-	-	-
	за 2013 г.	-	198	-	198	-
Внутренний блок кассетного типа ARNU28GTPC2	за 2012 г.	-	-	-	-	-
	за 2013 г.	-	861	-	861	-
Внутренний блок кассетного типа ARNU36GTNC2	за 2012 г.	-	-	-	-	-
	за 2013 г.	-	1 332	-	1 332	-
Внутренний блок кассетного типа ARNU48GTMC2	за 2012 г.	-	-	-	-	-
	за 2013 г.	-	710	-	710	-
Внутренний блок напольного типа ARNU24GCFA2	за 2012 г.	-	-	-	-	-
	за 2013 г.	-	254	-	254	-
Внутренний блок настенного типа ARNU07GSEL2	за 2012 г.	-	-	-	-	-
	за 2013 г.	-	74	-	74	-
Внутренний блок настенного типа ARNU09GSEL2	за 2012 г.	-	-	-	-	-
	за 2013 г.	-	161	-	161	-
Внутренний блок настенного типа ARNU12GSEL2	за 2012 г.	-	-	-	-	-
	за 2013 г.	-	171	-	171	-
Внутренний блок настенного типа ARNU15GSEL2	за 2012 г.	-	-	-	-	-
	за 2013 г.	-	105	-	105	-

*Гостиничный комплекс уч 11 (1- 4 литеры) Сети ливневой канализации								6 956				6 956	
*Гостиничный комплекс уч 11 (5- 10 литеры) Внутриллощадочные сети связи								514				514	
*Гостиничный комплекс уч 11 (5 - 10 литеры) Наружные сети освещения								14 621				14 621	
*Гостиничный комплекс уч 11 (5- 10 литеры) Внутриллощадочные сети электроснабжения								13 194				13 194	
*Гостиничный комплекс уч 11 (5- 10 литеры) Благоустройство и вертикальная планировка территории								111 514				111 514	
*Гостиничный комплекс уч 11 (5- 10 литеры) Сети водопровода								3 198				3 198	
*Гостиничный комплекс уч 11 (5- 10 литеры) Сети бытовой канализации								3 541				3 541	
*Гостиничный комплекс уч 11 (5 - 10 литеры) Тепловые сети								12 565				12 565	
*Гостиничный комплекс уч 11 (5 - 10 литеры) Сети ливневой канализации								9 481				9 481	
*Гостиничный комплекс уч 11А Внутриллощадочные сети связи								571				571	
*Гостиничный комплекс уч 11А Наружные сети освещения								15 424				15 424	
*Гостиничный комплекс уч 11А Внутриллощадочные сети электроснабжения								16 338				16 338	
*Гостиничный комплекс уч 11А Благоустройство и вертикальная планировка территории								110 045				110 045	
*Гостиничный комплекс уч 11А Сети водопровода								1 828				1 828	
*Гостиничный комплекс уч 11А Сети бытовой канализации								3 827				3 827	
*Гостиничный комплекс уч 11А Тепловые сети								14 110				14 110	
*Гостиничный комплекс уч 11А Сети ливневой канализации								5 027				5 027	
*Гостиничный комплекс уч 12 Внутриллощадочные сети наружного электроснабжения								23 401				23 401	
*Гостиничный комплекс уч 12 Внутриллощадочные электроснабжения 0,4 кВ								29 588				29 588	
*Гостиничный комплекс уч 12 Благоустройство и вертикальная планировка территории								148 741				148 741	
*Гостиничный комплекс уч 12 Внутриллощадочные сети водопровода								3 472				3 472	
*Гостиничный комплекс уч 12 Сети бытовой канализации								13 162				13 162	
*Гостиничный комплекс уч 12 Внутриллощадочные тепловые сети								21 882				21 882	
*Гостиничный комплекс уч 12 Сети ливневой канализации								20 771				20 771	
*Гостиничный комплекс уч 17 (1 - 10 литера)								20 630				20 630	

	за 2012 г.								
Внутриплощадочные сети электроснабжения									
*Гостиничный комплекс уч 17 (1 - 10 литер)									
Наружные сети освещения									
*Гостиничный комплекс уч 17 (1 - 10 литер)									
Внутриплощадочные сети связи									
*Гостиничный комплекс уч 17 (1 - 10 литер)									
Благоустройство и вертикальная планировка территории									
*Гостиничный комплекс уч 17 (1 - 10 литер)									
Внутриплощадочные сети водопровода									
*Гостиничный комплекс уч 17 (1 - 10 литер)									
Бытовой канализации									
*Гостиничный комплекс уч 17 (1 - 10 литер)									
Внутриплощадочные тепловые сети									
*Гостиничный комплекс уч 17 (1 - 10 литер)									
Ливневой канализации									
*Гостиничный комплекс уч 17 (1 - 10 литер)									
Гостиничный комплекс уч 17 (11,12 литер)									
Внутриплощадочные сети электроснабжения									
*Гостиничный комплекс уч 17 (11,12 литер)									
Наружные сети освещения									
*Гостиничный комплекс уч 17 (11,12 литер)									
Благоустройство и вертикальная планировка территории									
*Гостиничный комплекс уч 17 (11,12 литер)									
Внутриплощадочные сети водопровода									
*Гостиничный комплекс уч 17 (11,12 литер)									
Бытовой канализации									
*Гостиничный комплекс уч 17 (11,12 литер)									
Внутриплощадочные тепловые сети									
*Гостиничный комплекс уч 17 (11,12 литер)									
Ливневой канализации									
*Гостиничный комплекс уч 14 Внутриплощадочные тепловые сети									
Гостиничный комплекс уч 14									
Внутриплощадочные									
Тепловые сети									
*Гостиничный комплекс уч 14 Сети ливневой канализации									
Гостиничный комплекс уч 14									
Сети бытовой канализации									
*Гостиничный комплекс уч 14 Сети бытовой канализации									
Гостиничный комплекс уч 14									
Сети водопровода									
*Гостиничный комплекс уч 14 Внутриплощадочные сети электроснабжения									
Гостиничный комплекс уч 14									
Внутриплощадочные									
сети электроснабжения									
*Гостиничный комплекс уч 14 Наружные сети освещения									
Гостиничный комплекс уч 14									
Наружные сети									
освещения									
*Гостиничный комплекс уч 14 Внутриплощадочные сети связи									
Гостиничный комплекс уч 14									
Внутриплощадочные									
сети связи									
*Гостиничный комплекс уч 14 Благоустройство и вертикальная планировка территории									
Гостиничный комплекс уч 14									
Благоустройство и									
вертикальная планировка территории									
*Гостиница ГМЦ Наружные сети связи									
Гостиница ГМЦ									
Наружные сети связи									
*Гостиница ГМЦ Наружные сети электроснабжения									
Гостиница ГМЦ									
Наружные сети электроснабжения									

*Гостиничный комплекс уч 17 Литер 6	за 2013 г.	-	324 893	-	324 893	-	324 893
	за 2012 г.	-	-	-	-	-	-
*Гостиничный комплекс уч 17 Литер 7	за 2013 г.	-	326 444	-	326 444	-	326 444
	за 2012 г.	-	-	-	-	-	-
*Гостиничный комплекс уч 17 Литер 8	за 2013 г.	-	325 426	-	325 426	-	325 426
	за 2012 г.	-	-	-	-	-	-
*Гостиничный комплекс уч 17 Литер 9	за 2013 г.	-	327 221	-	327 221	-	327 221
	за 2012 г.	-	-	-	-	-	-
*Гостиничный комплекс уч 17 Литер 10	за 2013 г.	-	323 993	-	323 993	-	323 993
	за 2012 г.	-	-	-	-	-	-
*Гостиничный комплекс уч 17 Литер 11	за 2013 г.	-	331 579	-	331 579	-	331 579
	за 2012 г.	-	-	-	-	-	-
*Гостиничный комплекс уч 17 Литер 12	за 2013 г.	-	332 390	-	332 390	-	332 390
	за 2012 г.	-	-	-	-	-	-
Автокондиционер модель Frost FS20 BUS3	за 2013 г.	-	93	-	93	-	93
	за 2012 г.	-	-	-	-	-	-
Тентовый шатер с металлоконструкцией 6x12м	за 2013 г.	-	360	-	360	-	360
	за 2012 г.	-	-	-	-	-	-
*Система вентиляции Штаб М. Ахун	за 2013 г.	-	5 988	-	5 988	-	5 988
	за 2012 г.	-	-	-	-	-	-
Телевизор 3D LED 46" и более LD 55 LM620T	за 2013 г.	-	42	-	42	-	42
	за 2012 г.	-	-	-	-	-	-
Рабочая станция HP Z230 MT, Core i5-4570, 8GB(2x4GB)DDR3-1600 пещс., 1TB SATA 7200 HDD, DVDRW, Intel	за 2013 г.	-	387	-	387	-	387
	за 2012 г.	-	-	-	-	-	-
Автомобиль Toyota CAMRY 2.0 (ACV51L) Черный металл	за 2013 г.	-	5 183	-	5 183	-	5 183
	за 2012 г.	-	-	-	-	-	-
Холодильная камера (Камера холодильная шир-паз, 11,00 м.куб.)	за 2013 г.	-	150	-	150	-	150
	за 2012 г.	-	-	-	-	-	-
Барная стойка с закругленным торцом	за 2013 г.	-	411	-	411	-	411
	за 2012 г.	-	-	-	-	-	-
Барная стойка прямая	за 2013 г.	-	656	-	656	-	656
	за 2012 г.	-	-	-	-	-	-
Стол для конференции овальный ВИП	за 2013 г.	-	199	-	199	-	199
	за 2012 г.	-	-	-	-	-	-
Письменный стол ВИП	за 2013 г.	-	141	-	141	-	141
	за 2012 г.	-	-	-	-	-	-
Стойка ресепшн	за 2013 г.	-	456	-	456	-	456
	за 2012 г.	-	-	-	-	-	-
Фотоаппарат зеркальный Nikon D7100 18-105 VR Kit	за 2013 г.	-	43	-	43	-	43
	за 2012 г.	-	-	-	-	-	-
Стол президиума на 15 человек	за 2013 г.	-	673	-	673	-	673
	за 2012 г.	-	-	-	-	-	-
Трибуна	за 2013 г.	-	199	-	199	-	199
	за 2012 г.	-	-	-	-	-	-
Стол президиума на 7 человек	за 2013 г.	-	521	-	521	-	521
	за 2012 г.	-	-	-	-	-	-
Шкаф канцелярский высокий со стеклом	за 2013 г.	-	166	-	166	-	166
	за 2012 г.	-	-	-	-	-	-
Шкаф канцелярский низкий со стеклом	за 2013 г.	-	90	-	90	-	90
	за 2012 г.	-	-	-	-	-	-

*ККЦ Система видеонаблюдения на объекте	за 2013 г.	1 204	1 204	1 204
Система контроля и управления доступом на объекте ККЦ (СКУД)	за 2012 г.	-	-	-
	за 2013 г.	-	-	-
* Система вентиляции и кондиционирования Штаб строительства (285 уч. 11В)	за 2012 г.	122	122	122
	за 2013 г.	-	-	-
*ИТП Гостиница ГМЦ	за 2012 г.	209	209	209
	за 2013 г.	-	-	-
Благоустройство территории (озеленение) КГ4200 уч.12	за 2012 г.	21 479	21 479	21 479
	за 2013 г.	-	-	-
Благоустройство территории (озеленение) КГ4200 уч.17	за 2012 г.	5 448	5 448	5 448
	за 2013 г.	-	-	-
Благоустройство территории (озеленение) КГ4200 уч.11А	за 2012 г.	13 194	13 194	13 194
	за 2013 г.	-	-	-
Благоустройство территории (озеленение) КГ4200 уч.11	за 2012 г.	3 084	3 084	3 084
	за 2013 г.	-	-	-
*ГМЦ (Гостиница)	за 2012 г.	6 584	6 584	6 584
	за 2013 г.	-	-	-
*Гостиничный комплекс уч 11 Литер 2	за 2012 г.	1 559 904	1 559 904	1 559 904
	за 2013 г.	-	-	-
*Гостиничный комплекс уч 11 Литер 1	за 2012 г.	310 018	310 018	310 018
	за 2013 г.	-	-	-
*Гостиничный комплекс уч 11 Литер 3	за 2012 г.	296 656	296 656	296 656
	за 2013 г.	-	-	-
*Гостиничный комплекс уч 11 Литер 4	за 2012 г.	390 779	390 779	390 779
	за 2013 г.	-	-	-
*Гостиничный комплекс уч 11 Литер 5	за 2012 г.	226 577	226 577	226 577
	за 2013 г.	-	-	-
*Гостиничный комплекс уч 11 Литер 6	за 2012 г.	386 934	386 934	386 934
	за 2013 г.	-	-	-
*Гостиничный комплекс уч 11 Литер 7	за 2012 г.	224 069	224 069	224 069
	за 2013 г.	-	-	-
*Гостиничный комплекс уч 11 Литер 8	за 2012 г.	296 307	296 307	296 307
	за 2013 г.	-	-	-
*Гостиничный комплекс уч 11 Литер 9	за 2012 г.	301 107	301 107	301 107
	за 2013 г.	-	-	-
*Гостиничный комплекс уч 11 Литер 10	за 2012 г.	378 503	378 503	378 503
	за 2013 г.	-	-	-
*Гостиничный комплекс уч 11А Литер 1	за 2012 г.	227 184	227 184	227 184
	за 2013 г.	-	-	-
*Гостиничный комплекс уч 11А Литер 2	за 2012 г.	295 228	295 228	295 228
	за 2013 г.	-	-	-
*Гостиничный комплекс уч 11А Литер 3	за 2012 г.	295 046	295 046	295 046
	за 2013 г.	-	-	-
*Гостиничный комплекс уч 11А Литер 4	за 2012 г.	346 680	346 680	346 680
	за 2013 г.	-	-	-
*Гостиничный комплекс уч 11А Литер 5	за 2012 г.	352 877	352 877	352 877
	за 2013 г.	-	-	-
*Гостиничный комплекс уч 11А Литер 6	за 2012 г.	292 499	292 499	292 499
	за 2013 г.	-	-	-
	за 2012 г.	297 312	297 312	297 312
	за 2013 г.	-	-	-

*Гостиница ГМЦ Наружное электроосвещение	за 2012 г.	-	-	-	-	-	-	-	-
	за 2013 г.	-	-	-	-	-	-	-	-
*Гостиница ГМЦ Благоустройство территории	за 2012 г.	-	-	4 793	-	-	-	-	4 793
	за 2013 г.	-	-	-	-	-	-	-	-
*Гостиница ГМЦ Дизельгенераторная установка БКТП и ДГУ	за 2012 г.	-	-	22 223	-	-	-	-	22 223
	за 2013 г.	-	-	-	-	-	-	-	-
* ГМЦ ТП-13В Площадка Ф	за 2012 г.	-	-	24 322	-	-	-	-	24 322
	за 2013 г.	-	-	-	-	-	-	-	-
* ГМЦ Наружное электроосвещение площадки Ф	за 2012 г.	-	-	23 813	-	-	-	-	23 813
	за 2013 г.	-	-	-	-	-	-	-	-
* ГМЦ Площадка Ф	за 2012 г.	-	-	13 916	-	-	-	-	13 916
	за 2013 г.	-	-	-	-	-	-	-	-
*ОП Здание МК п.31 Внутриллощадочные сети электроснабжения	за 2012 г.	-	-	90 720	-	-	-	-	90 720
	за 2013 г.	-	-	-	-	-	-	-	-
*ОП Здание МК п.31 Внутриллощадочные сети связи	за 2012 г.	-	-	2 477	-	-	-	-	2 477
	за 2013 г.	-	-	-	-	-	-	-	-
*ОП Здание МК п.31 Внутриллощадочные сети водопровода	за 2012 г.	-	-	229	-	-	-	-	229
	за 2013 г.	-	-	-	-	-	-	-	-
*ОП Здание МК п.31 Внутриллощадочные сети водоснабжения	за 2012 г.	-	-	1 173	-	-	-	-	1 173
	за 2013 г.	-	-	-	-	-	-	-	-
*ОП Здание МК п.31 Внутриллощадочные сети теплоснабжения	за 2012 г.	-	-	1 892	-	-	-	-	1 892
	за 2013 г.	-	-	-	-	-	-	-	-
*ОП Здание МК п.31Благоустройство	за 2012 г.	-	-	1 215	-	-	-	-	1 215
	за 2013 г.	-	-	-	-	-	-	-	-
*ОП Площадка парковки для автотранспорта членов МОК и членов Олимпийской семьи п.55	за 2012 г.	-	-	1 802	-	-	-	-	1 802
	за 2013 г.	-	-	-	-	-	-	-	-
*Ахун Система охранного и информационного видеонаблюдения	за 2012 г.	-	-	51 920	-	-	-	-	51 920
	за 2013 г.	-	-	-	-	-	-	-	-
Модернизация Трансформатор силовой масляный ТМГ11-400	за 2012 г.	-	-	2 123	-	-	-	-	2 123
	за 2013 г.	-	-	-	-	-	-	-	-
Благоустройство территории (озеленение) ККЦ	за 2012 г.	-	-	92	-	-	-	-	92
	за 2013 г.	-	-	-	-	-	-	-	-
Периметр безопасности КГ 4200 уч12	за 2012 г.	-	-	776	-	-	-	-	776
	за 2013 г.	-	-	-	-	-	-	-	-
Периметр безопасности КГ 4200 уч14	за 2012 г.	-	-	16 109	-	-	-	-	16 109
	за 2013 г.	-	-	-	-	-	-	-	-
Периметр безопасности КГ 4200 уч11	за 2012 г.	-	-	17 591	-	-	-	-	17 591
	за 2013 г.	-	-	-	-	-	-	-	-
Периметр безопасности КГ 4200 уч11А	за 2012 г.	-	-	9 485	-	-	-	-	9 485
	за 2013 г.	-	-	-	-	-	-	-	-
Периметр безопасности КГ 4200 уч17	за 2012 г.	-	-	11 093	-	-	-	-	11 093
	за 2013 г.	-	-	-	-	-	-	-	-
Периметр безопасности КГ 2855,В уч.11Б	за 2012 г.	-	-	34 021	-	-	-	-	34 021
	за 2013 г.	-	-	-	-	-	-	-	-
Периметр безопасности КГ 2855,В уч.11В	за 2012 г.	-	-	5 918	-	-	-	-	5 918
	за 2013 г.	-	-	-	-	-	-	-	-
*Узел Специальной Связи ФСО на объекте ККЦ	за 2012 г.	-	-	5 405	-	-	-	-	5 405
	за 2013 г.	-	-	-	-	-	-	-	-
	за 2012 г.	-	-	10 652	-	-	-	-	10 652
	за 2013 г.	-	-	-	-	-	-	-	-

	за 2012 г.	за 2013 г.		за 2012 г.	за 2013 г.		за 2012 г.	за 2013 г.
и оператора, лекальной формы								
Стойка для интернет-кафе на 16 посадочных мест								
и оператора, V-образной формы								
Кашпо Большое				1 496			1 496	
Стол для президиума				238			238	
Стойка лекальной формы на 10 рабочих мест				542			542	
Стойка лекальной формы на 6 рабочих мест				712			712	
Стойка лекальной формы на 4 рабочих места				456			456	
Стойка информационная лекальной формы на 1 рабочее место				357			357	
Стойка лекальной формы на 2 рабочих места				460			460	
Шкаф холодильный (Шкаф холодильный 700л.)				77			77	
Сервер Proliant DL320e Gen8 E5-2407 NHP				95	47		47	
Rack(1u)Xeon4C2/2GHz(10Mb)/1x4GbUD/8120(ZM								
SATA/RAID0/1/1+								
Батарейная поломочная машина с дисковой				146			146	
щеткой Taski Svingro 455B								
Батарейная поломочная машина с дисковой				109			109	
щеткой Taski Svingro 750B Ecomot BMS								
Поломочная машина с гидравлической щеткой, со				168			168	
сбором воды в двух напр Taski Svingro 150B								
Полотер однодисковый (двухскоростной) Taski				113			113	
ERGODISC DUO								
Пенотенератор Taski ERGODISC				70			70	
Сервер приложеный OPERA Proliant DL360p Gen				50			50	
8-2620 Rack (1u) Xeon 6C								
Сервер БД OPERA Proliant DL360p Gen 8-2620				335			335	
Rack (1u) Xeon 6C								
Интерфейсный сервер Proliant DL320e Gen 8-E5				319			319	
1230 hot plug(1u) Xeon 4C								
Сервер Symphony Proliant DL360 Gen 8-E5 2620				545			545	
Rack(1u) Xeon8C								
Сервер Back Office Proliant DL360p Gen 8-E5 2620				351			351	
Rack(1u) Xeon6C								
Почтовый сервер Proliant DL380p Gen 8-E5 2690				347			347	
Rack(2u) Xeon10C								
Сервер Proliant Файл+Принт DL380p Gen 8-E5 2690				1 051			1 051	
v2 NPM Rack(2u) Xeon10C								
Интернет-сервер Proliant DL320e Gen 8-E5 1230 v2				781			781	
Hot plug(1u) Xeon4C								
Сервер резервного копирования Proliant DL360 Gen				441			441	
8-E5 2640 Rack(1u) Xeon8C								
				470			470	

	за 2013 г.	за 2012 г.	за 2013 г.	за 2012 г.	за 2013 г.	за 2012 г.	за 2013 г.
Система хранения резервных копий HP MSA 2040 LFF Drive Bay Chassis	-	-	819	-	-	-	819
Сервер ProLiant ISS+ Reporting DL360p Gen 8-2640 Rack (1u) Xeon 6C	-	-	466	-	-	-	466
Сервер 1C ProLiant DL360p Gen 8-2630 Rack (1u) Xeon 6C	-	-	388	-	-	-	388
Рабочее место инженерной службы+ службы маркетинга HP Z230	-	-	220	-	-	-	220
Рабочее место настоек ресепшен HP Spectre ONE	-	-	259	-	-	-	259
Многофункциональное устройство АЗ HP Color LaserJet Enterprise 700	-	-	498	-	-	-	498
Автомобиль Toyota CAMRY 2.0 Черный металл	-	-	864	-	-	-	864
Ель кокушвенная со встроенной турляндой 1000 огней	-	-	95	-	-	-	95
Украшение для ели 3,05 м. Шампань-сиреневая гамма	-	-	97	-	-	-	97
Аппарат Kyoosera FS-C8525MFP	-	-	87	-	-	-	87
Комплект кухонной мебели	-	-	12 102	-	-	-	12 102
Сервер ProLiant DL360p Gen8 E5-2620 Rack(1U)Xeon6C2.0GHz(15Mb)/2x4GBR1D(LV)P420 iFWBC(1GB/RAMD0/1	-	-	195	-	-	-	195
Сетевая система хранения данных Lelovo1000186505 35976 Lelovo TMC StorCenter px4-300d	-	-	103	-	-	-	103
АПКШ "Континент" 3.5 Крипто Шлюз. Платформа IPC-25 (4 порта)	-	-	85	-	-	-	85
МФУ Kyoosera TA3050ci автоподатчик	-	-	323	-	-	-	323
Ноутбук Apple MacBook Pro 13"	-	-	127	-	-	-	127
Накопитель NAS Synology DiskStation DS 1812+DC2	-	-	167	-	-	-	167
Перегородка с диванной группой на 4 посадочных места	-	-	3 342	-	1 671	-	1 671
Стойка барная закругленная	-	-	3 277	-	1 639	-	1 639
Диван для отдыха	-	-	473	-	236	-	236
Стол круглый	-	-	110	-	55	-	55
Стойка-ресепшен	-	-	1 681	-	840	-	840
Гардеробное окно	-	-	488	-	244	-	244
Мобильная перегородка между столами	-	-	389	-	184	-	184

Линия шведского стола №1	за 2013 г.		за 2012 г.		за 2013 г.		за 2012 г.	
Линия шведского стола с крышей над мармитами	-	-	-	-	475	-	-	475
Постер на стекле	-	-	-	-	826	1 652	-	826
Шкаф для одежды с зеркалом встроенным №1	-	-	-	-	100	200	-	100
Видеотерминал HDX 7000-720	-	-	-	-	1 593	3 187	-	1 593
Система аудио-видео конференцсвязи Polycom	-	-	-	-	290	290	-	290
Стол рабочий	-	-	-	-	365	365	-	365
Автомобиль легковой Ленд Круаер	-	-	-	-	253	253	-	253
Сервер Proliant DL360p Gen8 E5-2620 Rask(1U)XeonE3.0GHz(15Mb)/2x4GBR1D(LV)P420 iFBWC(1Gb)RAID0/	-	-	-	-	1 673	1 673	-	1 673
Сервер Proliant DL360p Gen8 E5-2609 Rask(1U)XeonE3.4GHz(10Mb)/2x8GBR2D(LV)P420 iFBWC(512Mb)RAID0/	-	-	-	-	3 084	3 084	-	3 084
Ноутбук Samsung NP900X3C-A03 Core i7-3517U/4Gb/256Gb SSD/HD4000/13.3"HD+HW8Pto64/B T/C	-	-	-	-	195	195	-	195
Диван круглой формы (кожзам, серый, h420мм, d1200мм)	-	-	-	-	326	326	-	326
Диван круглой формы (кожзам, оранжевый, h420мм, d1200мм)	-	-	-	-	213	213	-	213
Диван круглой формы (кожзам, синий, h420мм, d1200мм)	-	-	-	-	130	130	-	130
Диван круглой формы (кожзам, синий, h420мм, d1200мм)	-	-	-	-	260	260	-	260
Диван круглой формы (кожзам, серый, h420мм, d1200мм)	-	-	-	-	195	195	-	195
Диван круглой формы (кожзам, синий, h420мм, d1000мм)	-	-	-	-	221	221	-	221
Диван круглой формы (кожзам, синий, h420мм, d700мм)	-	-	-	-	166	166	-	166
Диван круглой формы (кожзам, синий, h420мм, d700мм)	-	-	-	-	203	203	-	203
Стойка гардеробная (беленый дуб, 7730*400, высота 900мм)	-	-	-	-	102	102	-	102
Стойка гардеробная (беленый дуб, 4200*400, высота 900мм)	-	-	-	-	470	470	-	470
Стойка барная (6500x800мм, светлый беж)	-	-	-	-	275	275	-	275
Стойка барная (7475x800мм, светлый беж)	-	-	-	-	701	701	-	701
Стойка барная (7880x800мм, светлый беж)	-	-	-	-	776	776	-	776
Стойка барная (6240x800мм, светлый беж)	-	-	-	-	827	827	-	827
					694	694		694

	за 2012 г.								
Стойка барная (3725x600мм, светлый беж)									
	за 2012 г.						426		
Пристенный модуль (1800x700мм, бук)									
	за 2013 г.						406		
Пристенный модуль (1800x600мм, бук)									
	за 2012 г.						80		
Пристенный модуль (3400x600мм, бук)									
	за 2013 г.						153		
Передвижной матчовый подъемник JLG 41AM AC									
	за 2012 г.						1 680		
Машина для подрезки льда у борта "Олимпия"									
	за 2013 г.						150		
Станок для заточки ножей льдозаливочных машин									
	за 2012 г.						353		
Ретранслятор BF-DX 4500 в сборе комплект									
	за 2013 г.						114		
Сервер комплект									
	за 2012 г.						830		
Диван полумягкий									
	за 2013 г.						964		
Комплект пристенных шкафов для службы приема									
	за 2012 г.						8 898		
Диван мягкий 6-и секционный									
	за 2013 г.						230		
Диван полумягкий									
	за 2012 г.						2 324		
Фотоаппарат зеркальный Nikon D7100 18-105 VR Kit (комплект)									
	за 2013 г.						66		
Тахеометр Leica Flex Line TS06 plus R1000 3"									
	за 2012 г.						784		
Пристенный вентзаонт-430 2800x1100x600 ELECTROLUX									
	за 2013 г.						273		
Пристенный вентзаонт-430 3200x1100мм приточно-вытяжной с монтажным									
	за 2012 г.						98		
Стол для обработки овощей 1200 1200x700x1000 ELECTROLUX									
	за 2013 г.						57		
Стол загрузочный, 1400x735x1170 ELECTROLUX									
	за 2012 г.						47		
Стол преартильной мойки с ванной ВННРТВН14R 1400x7450x1170 ELECTROLUX									
	за 2013 г.						46		
Стол с охлаждением, с бортом 1234x700x950 DESMON									
	за 2012 г.						567		
Тележка-подъем. для поднов/посуд. кассет									
	за 2013 г.						92		
Тележка со структурой 20x1/1 GN 63мм 510x839x1700 ELECTROLUX									
	за 2012 г.						70		
Тигельная сковорода с днищем 800x730x850 ELECTROLUX									
	за 2013 г.						350		
	за 2012 г.								

Тигелевая сковорода (давл.) 60л 800x930x850 ELECTROLUX	за 2013 г.	-	587	-	587	-	587
Тигелевая сковорода автоматическая 80л 800x900x850 ELECTROLUX	за 2012 г.	-	-	-	-	-	-
	за 2013 г.	-	1 033	-	1 033	-	1 033
Универсальный электр. варочный аппарат 2x24.5л, 800x730x850 ELECTROLUX	за 2012 г.	-	-	-	-	-	-
	за 2013 г.	-	416	-	416	-	416
Фритюрница 800x730x850 ELECTROLUX	за 2012 г.	-	-	-	-	-	-
	за 2013 г.	-	107	-	107	-	107
Фритюрница 400x730x850 ELECTROLUX	за 2012 г.	-	-	-	-	-	-
	за 2013 г.	-	73	-	73	-	73
Фронтальный модуль для тележек 650мм 650x835x900 ELECTROLUX	за 2012 г.	-	-	-	-	-	-
	за 2013 г.	-	102	-	102	-	102
Фронтальный модуль для тележек 852x835x900 ELECTROLUX	за 2012 г.	-	-	-	-	-	-
	за 2013 г.	-	117	-	117	-	117
Хлеборезка 472x418x857 ELECTROLUX	за 2012 г.	-	-	-	-	-	-
	за 2013 г.	-	174	-	174	-	174
Холодильная витрина на мосту 3 GN 1260x835x1800 ELECTROLUX	за 2012 г.	-	-	-	-	-	-
	за 2013 г.	-	329	-	329	-	329
Холодильная витрина на мосту 4 GN 1668x835x1800 ELECTROLUX	за 2012 г.	-	-	-	-	-	-
	за 2013 г.	-	355	-	355	-	355
Холодильный шкаф 1300л 0+10 A1S1430, 1440x788x2000 DESMON	за 2012 г.	-	-	-	-	-	-
	за 2013 г.	-	2 076	-	2 076	-	2 076
Холодильный шкаф 700л 720x800x2120 DESMON	за 2012 г.	-	-	-	-	-	-
	за 2013 г.	-	157	-	157	-	157
Холодильный модуль-- мостовой 3GN 1260x835x900 ELECTROLUX	за 2012 г.	-	-	-	-	-	-
	за 2013 г.	-	295	-	295	-	295
Холодильный прилавок с 4 дверцами 2240x700x950 DESMON	за 2012 г.	-	-	-	-	-	-
	за 2013 г.	-	263	-	263	-	263
Холодильный шкаф-степ.дверь 400л 0+10с, 703x620x1755 ELECTROLUX	за 2012 г.	-	-	-	-	-	-
	за 2013 г.	-	97	-	97	-	97
Холодильный шкаф 300 + 300 л -2/-22°C 720x800x2120 DESMON	за 2012 г.	-	-	-	-	-	-
	за 2013 г.	-	521	-	521	-	521
Цифровой морозильный шкаф 1440x800x2120 DESMON	за 2012 г.	-	-	-	-	-	-
	за 2013 г.	-	329	-	329	-	329
Цифровой холодильный шкаф 1300л 2+10, 1440x800x2120 DESMON	за 2012 г.	-	-	-	-	-	-
	за 2013 г.	-	577	-	577	-	577
Цифровой холодильный шкаф 600л 2+10, 720x800x2120 DESMON	за 2012 г.	-	-	-	-	-	-
	за 2013 г.	-	839	-	839	-	839
Шкаф для продуктов (H=1600) 1400мм 1400x700x1600 ELECTROLUX	за 2012 г.	-	-	-	-	-	-
	за 2013 г.	-	61	-	61	-	61
Шкаф холодильный 703x620x1755 ELECTROLUX	за 2012 г.	-	-	-	-	-	-
	за 2013 г.	-	519	-	519	-	519
Эл. накопитель для чипсов 400мм 400x930x250 ELECTROLUX	за 2012 г.	-	-	-	-	-	-
	за 2013 г.	-	59	-	59	-	59
Эл. плита контактной жарки (г-гор) 800мм 800x930x250 ELECTROLUX	за 2012 г.	-	-	-	-	-	-
	за 2013 г.	-	94	-	94	-	94
Эл. плита контактной жарки (г-гор) 800мм 800x930x250 ELECTROLUX (96610,17)	за 2012 г.	-	-	-	-	-	-
	за 2013 г.	-	97	-	97	-	97
Эл. универ. варочный аппарат 2x40л 800x930x850	за 2012 г.	-	-	-	-	-	-
	за 2013 г.	-	187	-	187	-	187

Холодильная камера 203x203 2+8С м/блок, 2150x2150x2150 ELECTROLUX	за 2013 г.	1 468	-	1 468	-
	за 2012 г.	-	-	-	-
Холодильная камера 163x163 -2+8°С м/блок 1750x1750x2150 ELECTROLUX (261864,41)	за 2013 г.	524	-	524	-
	за 2012 г.	-	-	-	-
Присменный вентилятор-430 3200x1100x500 ELECTROLUX (49110,17)	за 2013 г.	49	-	49	-
	за 2012 г.	-	-	-	-
Стойка Reception для вестибюльной группы (67423,16)	за 2013 г.	1 888	-	1 888	-
	за 2012 г.	-	-	-	-
Стойка Reception для фитнес клуба (232039,55)	за 2013 г.	696	-	696	-
	за 2012 г.	-	-	-	-
Стойка бармена для кафе (340936,70)	за 2013 г.	1 364	-	1 364	-
	за 2012 г.	-	-	-	-
Стойка барная (228817,80)	за 2013 г.	2 975	-	2 975	-
	за 2012 г.	-	-	-	-
Стойка барная для буфета (343226,84)	за 2013 г.	686	-	686	-
	за 2012 г.	-	-	-	-
Стойка барная для лобби-бара (454810,74)	за 2013 г.	5 458	-	5 458	-
	за 2012 г.	-	-	-	-
Стойка барная для ресторана (668289,55)	за 2013 г.	5 346	-	5 346	-
	за 2012 г.	-	-	-	-
Стойка барная для фитнес клуба (340401,97)	за 2013 г.	1 021	-	1 021	-
	за 2012 г.	-	-	-	-
Стойка для приема и размещения гостей (62570,62)	за 2013 г.	1 564	-	1 564	-
	за 2012 г.	-	-	-	-
Стойка для приема/выдачи одежды (142200,57)	за 2013 г.	142	-	142	-
	за 2012 г.	-	-	-	-
Стойка для приема/выдачи одежды (160668,92)	за 2013 г.	161	-	161	-
	за 2012 г.	-	-	-	-
Стойка информационная (171693,43)	за 2013 г.	687	-	687	-
	за 2012 г.	-	-	-	-
Стол предварительной мойки с моечной ванной (62382,20)	за 2013 г.	52	-	52	-
	за 2012 г.	-	-	-	-
Шкаф (47794,92)	за 2013 г.	48	-	48	-
	за 2012 г.	-	-	-	-
Стойка Reception для вестибюльной (70279,69)	за 2013 г.	6 536	-	6 536	-
	за 2012 г.	-	-	-	-
Набор корпусной мебели 5-ти секционной (52881,38)	за 2013 г.	53	-	53	-
	за 2012 г.	-	-	-	-
Комплект пристенных шкафов (177966,10)	за 2013 г.	356	-	356	-
	за 2012 г.	-	-	-	-
Стойка для приема и размещения гостей (62570,62)	за 2013 г.	63	-	63	-
	за 2012 г.	-	-	-	-
Диван полумягкий (56694,35)	за 2013 г.	1 191	-	1 191	-
	за 2012 г.	-	-	-	-
Стойка регистрации (112206,21)	за 2013 г.	112	-	112	-
	за 2012 г.	-	-	-	-
Уголок мягкий секционный индивидуальный (82464,41)	за 2013 г.	82	-	82	-
	за 2012 г.	-	-	-	-
Барный буфет со встроенной моечной ванной (для	за 2013 г.	454	-	454	-
	за 2012 г.	-	-	-	-

	за 2012 г.								
MIRAI01/1(+0)+									
Сервер Proliant DL360p Gen8 E5-2620						239			239
Rask(1U)Xeon6C2.0GHz(15Mb)/2x4GBR1D(LV)/P420									
ИБWC(1GB/RAID0)+									
Диван мягкий 5-х секционный(48 386,16)						93			93
Диван полумягкий(49 392,65)						98			98
Комплект кухонной мебели(341 024,58)						3 069			3 069
Комплект пристенных шкафов (177 966,10)						3 361			3 361
Стол обеденный 5-местный в комплекте со стульями 5 шт(52 316,38)						262			262
Стойка барная(228 817,80)						686			686
Стойка барная для ресторана(668 289,55)						668			668
Стойка для приема и размещения гостей(62 570,62)						438			438
Комплект кухонной мебели						341			341
Лестница с платформой VARIO , траверса 750 7 ступеней						42			42
Машина для очистки труб R550, 250Вт,5 спиралей 16мм,насадки и принадлежности в комплекте						83			83
рабочая станция PCWS 2015.цветной сенсорный ЖК монитор					140	280			140
рабочая станция WS 5A(400814-122)						474		237	237
Диван 3-секционный составной						618			618
2x5 л Электр. фритюрница в/р 400мм 400x730x250 ELECTROLUX						162			162
4х конф. (квад) Электрическая плита 800мм 800x730x250 ELECTROLUX						487			487
4х конф. (квад) Электрическая плита 800мм 800x730x850 ELECTROLUX						430			430
Аппарат шокового охл.замор. 50 50kg 10GN1 985x895x1730 ELECTROLUX						455			455
Барочный котел 150л 1300x906x1140 ELECTROLUX						1 091			1 091
Барочный котел 60л 988x700x900 ELECTROLUX						263			263
Ст-ра с полкой + б/защита тепл.свет 6GN 2076x700x900 ELECTROLUX						62			62
Ст-ра с полкой + б/защита тепл.свет 3GN 1260x700x900 ELECTROLUX						97			97
Вытрина для хлеба и приборов 852x835x900						138			138

Холодильная камера 203x123 м/блок 2150x1350x2150 ELECTROLUX	за 2013 г.	173	-	173	-	173
Холодильная камера 203x243 -2+8С м/блок.2150x2550x2150 ELECTROLUX	за 2013 г.	-	-	-	-	-
Холодильная камера 243x163 -2+8°С м/блок 2550x1750x2150	за 2012 г.	222	-	222	-	222
Холодильная камера с моноблоком 1750x2550x2150 ELECTROLUX	за 2013 г.	-	-	-	-	-
Холодильная камера с моноблоком 1750x2550x2100 ELECTROLUX	за 2012 г.	828	-	828	-	828
Холодильная камера с моноблоком 1750x2950x2150 ELECTROLUX	за 2012 г.	216	-	216	-	216
Холодильная камера с моноблоком 1750x2550x2100 ELECTROLUX	за 2013 г.	-	-	-	-	-
Холодильная камера с моноблоком 1750x2950x2150 ELECTROLUX	за 2012 г.	241	-	241	-	241
Холодильная камера 203x283 -2+8°С м/блок и стеллажами 2150x2150x2150 ELECTROLUX	за 2013 г.	226	-	226	-	226
Холодильная подставка + 3 др. 1600x700x800 ELECTROLUX	за 2012 г.	271	-	271	-	271
Котломасочная машина 900 876x900x1770 ELECTROLUX	за 2013 г.	598	-	598	-	598
Котломойка 2 ванны 1800мм 1800x700x860 ELECTROLUX	за 2012 г.	428	-	428	-	428
Котломойка 2 ванны 1600мм 1600x700x850 ELECTROLUX	за 2013 г.	134	-	134	-	134
Котломойка 1 ванна 1200мм 1200x700x850 ELECTROLUX	за 2012 г.	886	-	886	-	886
Кофеварка 750x500x510 ELECTROLUX	за 2013 г.	49	-	49	-	49
Кофеварка 3 группы 960x500x510 ELECTROLUX	за 2012 г.	106	-	106	-	106
Куттер 4,5л зубч.ножи 256x415x470 ELECTROLUX	за 2013 г.	263	-	263	-	263
Куттер 5,5л SMOOTH BL 2S 380440/3 256x415x470 ELECTROLUX	за 2012 г.	60	-	60	-	60
Куттер K45 IV 256x415x470 ELECTROLUX	за 2013 г.	122	-	122	-	122
Льдогенератор 390x460x610 ELECTROLUX	за 2012 г.	53	-	53	-	53
Льдогенератор (возд.) 42кг/с-bin 16кг, 500x580x690 ELECTROLUX	за 2013 г.	129	-	129	-	129
Мармит 400x730x250 ELECTROLUX	за 2012 г.	55	-	55	-	55
Машина для мойки стаканов 1000шт/ч 460x467x670 ELECTROLUX	за 2013 г.	41	-	41	-	41
Механизм раздачи тарелок 2 цикл + подогрев 375x675x900 ELECTROLUX	за 2012 г.	72	-	72	-	72
Микроволновая печь, 22л, 1000 в, 510x360x306 ELECTROLUX	за 2013 г.	110	-	110	-	110
Модуль-мармит-мостовой 3 GN 1260x835x900 ELECTROLUX	за 2012 г.	303	-	303	-	303
Модуль-мармит-мостовой 6 GN 2076x835x900	за 2013 г.	227	-	227	-	227
	за 2012 г.	161	-	161	-	161

ELECTROLUX

	за 2012 г.								
Морозильная камера 163x123 -10-21°C м/б, 1630x1430x2230 ELECTROLUX									
Мясорубка с теркой-22 280x620x430 ELECTROLUX								198	198
Настольная вакуумноупаков. машина 10 М3/ч 390x620x315 ELECTROLUX								132	132
Нейтральный модуль на шкафу 3 GN 1260x835x900 ELECTROLUX								293	293
Овощерезка-2 ск. -750вт-380-440/3150-60, 252x500x502 ELECTROLUX								132	132
Овощерезка TRS1V503 252x500x502 ELECTROLUX								200	200
Овощечистка 25кг + фольг-р 230-400 565x880x1425 ELECTROLUX								54	54
Островной вентильт -430-2400x2200 ELECTROLUX								256	256
Островной приточно-вытяжной вентильт -430-2800x1800x500 ELECTROLUX								132	132
Паро-конвекционная печь 20GN1/1LW ELECTROLUX 993x957x1795								66	66
Пароконвектомат AOS101ETA1 ELECTROLUX 895x845x1080								2 122	2 122
Пароконвекционная печь 10GN1/1 IW 898x915x1058 ELECTROLUX								764	764
Планетарный миксер 5 л. 284x382x434 ELECTROLUX								1 498	1 498
Плита контактной жарки 400x730x250 ELECTROLUX								152	152
Плита контактной жарки гладкая 400x730x250 ELECTROLUX								147	147
Плита контактной жарки ребристая 400x730x250 ELECTROLUX								154	154
Посудомоечная машина 1124x884x1771 ELECTROLUX								318	318
Посудомоечная машина 600x612x860 ELECTROLUX								483	483
Широкоформатный принтер hp DesignJet T520 24 "CQ890A(струйный принтер,1Gb,2400x1200dpi,Usb2.0,WiFi источник бесперебойного питания APC Smart-LPS RT RM, 5000VA/3500W Выходная мощность 500 VA/3500Вт								267	267
Клавиатура и монитор с КVM-консолью APC 1000137606 AP5808 Rack 17"LCD Console with integrated 8 Port								204	204
Сервер Proliant DL380p Gen8 E5-2650v2 HPM Rack (2U)/2xHec8C 2.6GHz(20MB)/2x16GbR2D_14900/P420(2Gb								526	526
Сервер Proliant DL320e Gen8 G2120 NHP 2x16Gb/41.1MHz/2x16GbR2D_14900/P420(2Gb								277	277
								4 193	4 193
								263	263

Таблица 1. Унифицированный перечень оборудования

Оборудование	за 2012 г.	за 2013 г.	за 2012 г.	за 2013 г.	за 2012 г.	за 2013 г.	за 2012 г.	за 2013 г.
MIRADO(1+10)	-	-	-	-	-	-	-	-
Сервер Proliant DL360p Gen8 E5-2620 Rask(1U)/ХембС2.0GHz(15Mb)/2x4GbR1D(LV)P420 iFBWCY(1Gb)/RAID0/1	-	697	-	697	-	-	-	697
Рабочая станция HP 8300 Elite MT Core i5-3470 4GB DDR3-1600 DIMM, 1TB SATA, DVD±RW, keyboard, mouse	-	-	124	-	-	-	-	-
Рабочее место Dell Inspiron One 2330-7571 i5 3330s/8Тб/Blu-RayHD/560W/FB/TWin8/23"	-	-	-	-	-	-	-	-
Сервер CPU Intel Socket 2011 Core i7-3820 (3.60GHz/10Mb) tray Cooler CPU Socket-Intel 2011/1366/1156	-	-	1171	-	-	-	-	1171
Рабочая станция HP Z230 MT, Core i5-4570, 8GB/2x4GB/DDR3-1600 пЕСС, 1ТВ SATA 7200 HDD, DVDRW,	-	-	464	-	-	-	-	464
Ноутбук Asus Ultrabook UX31A Core i7 3517U/4Gb/256GB SSD/NO ODD/13.3 Full HD AG IPS/HD4000/SamW-Fi	-	1873	-	-	-	-	-	1873
Многофункциональный аппарат (копир-принтер-сканер) Кюсерта FS-C8525MFP	-	-	435	-	-	-	-	435
Мехстеновой экран D-Link DFL-2560, Интерфейсы, Ethernet: 10 настраиваемых портов, 2 порта USB	-	-	292	-	-	-	-	292
Диван 3-х местный для отдыха	-	-	191	-	-	-	-	191
Рольставня (для пом. МОК)	-	-	409	-	-	-	-	409
Плазменный телевизор 50"PanasonicTX-PR50ST60"	-	-	268	-	-	-	-	268
Телевизор 60 Sharp LC-60LE835	-	-	499	-	-	-	-	499
Сейф оружейный ОШ-10АКМ(пирамида)	-	-	55	-	-	-	-	55
Сейф оружейный ОШ-24ПМ	-	-	132	-	-	-	-	132
Стол для чистки оружия	-	-	525	-	-	-	-	525
Проектор Aсег H7532BD	-	-	137	-	-	-	-	137
Моноблок Apple iMac 21.5-inch/2.7GHz Quad-core Intel Core i5/2x4Gb/1ТВ(5400)/GeForce 640M (512MB)	-	-	54	-	-	-	-	54
Ноутбук Apple MacBook Pro 13.3 (1280x800)/glossy/2.5GHz dual-core i5 (1ТВ 3.1GHz)/4GB (1600MHz)/500GB	-	-	186	-	-	-	-	186
Ноутбук Apple MacBook Air 13.3 (1440x900)/glossy/1.3GHz dual-core i5 (1ТВ 2.6GHz)/4GB/256GB SSD/HD	-	-	157	-	-	-	-	157
Мехстеновой экран Casco ASA 5512-X with SW, 6GE Data, 1GE Mgmt, AC, DES	-	-	95	-	-	-	-	95
Попомечная машина Сотас INNOVA 85B	-	-	1108	-	-	-	-	1108

	за 2013 г.								
*Гостиничный комплекс уч 12 ВЗИС Врем.сети электроснабжения на период стр-ва Воздуш.линии электр.п. 10кВ									
*АХУН КГ ВЗИС Временные сети электроснабжения 10кВ на период строительства участка 18 (Малый Ахун)		183	2 749						2 931
*Гостиничный комплекс уч 11А ВЗИС Врем.сети водоснабжения на период стр-ва		206	2 792						3 058
* Ахун ВЗИС Комплекс.системы безопаск. на строит. площадке		256							256
*ККЦ (Крытый Конькобежный Центр).		416	14 968						15 384
Пост охраны №1		2 006 851	4 287 697	(315)					6 294 762
Пост охраны №2			55						
Сервер DEPO Storm 2250MS			55						
Центральный блок управления DCN-CCU			55						
Цифровой передатчик на 4 канала, оптический интерфейс для DCN NG INT-TX04									
Цифровой ИК излучатель средней мощности LBB4511/00									
Чемодан для подзарядки 66 ИК приемников LBB456/00									
Проектор Infocus IN5504									
Экран моторизованный Dtaget Targa295 165/338/133									
Кондиционер Panasonic CS/CSU -P W24 MKD(теплоход)									
*ТМЦ ВЗИС Временные сети электроснабжения 0,4кВ			54						54
*Ахун Штаб строительства			15 899						15 899
*Гостиничный комплекс уч 11 ВЗИС Врем.сети электросн. КТПН-630, ВЛЭП 10кВ			67 299						67 299
Гостиничный комплекс уч 11 ВЗИС Воздушные линии электропередач 10кВ			3 309						3 309
*Гостиничный комплекс уч 12 КГ ВЗИС Склада оборудования и материалов			473						473
*Гостиничный комплекс уч 12 ВЗИС Врем.сети электр. Шаф ВРУ в компл. с УКРМ (РУ) и кабелями силовыми			3 792						3 792
*Гостиничный комплекс (285 Б.В) уч 11В ВЗИС Склад оборудования и материалов			678						678
*Гостиничный комплекс (285 Б.В) уч 11В ВЗИС Комплекс.системы безопаск. на строит. площадке			3 855						3 855
*ТМЦ ВЗИС Наружное электроосвещение 0,4кВ			7 138						7 138

Электронный тахеометр Sokkia	за 2012 г.	-	3 460	-	3 460
	за 2013 г.	-	-	-	-
Стоп переговорный (комплект 2100x740 LARM)	за 2012 г.	-	336	-	336
	за 2013 г.	-	-	-	-
МФУ TASKalfa	за 2012 г.	-	465	233	233
	за 2013 г.	-	-	-	-
Сервер STSS Flagman	за 2012 г.	-	92	-	92
	за 2013 г.	-	-	-	-
Сервер STSS Flagman	за 2012 г.	-	185	-	185
	за 2013 г.	-	-	-	-
Сковорода СЭСМ-0,25Л с наклоняемой чашей	за 2012 г.	-	163	-	163
	за 2013 г.	-	-	-	-
Автомобиль легковой ВАЗ -212140	за 2012 г.	-	51	51	-
	за 2013 г.	-	-	-	-
Автомобиль легковой	за 2012 г.	-	919	-	919
	за 2013 г.	-	-	-	-
МФУ	за 2012 г.	-	2 597	-	2 597
	за 2013 г.	-	-	-	-
СКС (структурированная кабельная система)	за 2012 г.	-	160	-	160
	за 2013 г.	-	-	-	-
Пост охраны №1	за 2012 г.	-	93	-	93
	за 2013 г.	-	-	-	-
Пост охраны №2	за 2012 г.	-	-	(55)	-
	за 2013 г.	-	-	-	-
Кондиционер Panasonic CS/GU -P W24 MKD(тепло-холод)	за 2012 г.	-	-	(55)	-
	за 2013 г.	-	-	-	-
Накопитель HDD 2Тб SATA-II Western Digital 64Mb	за 2012 г.	-	-	(54)	-
	за 2013 г.	-	-	-	-
	за 2012 г.	-	-	(16)	-

2.3. Изменение стоимости основных средств в результате достройки, дооборудования, реконструкции и частичной ликвидации

Наименование показателя	Код	за 2012 г.	
		за 2013 г.	за 2012 г.
Увеличение стоимости объектов основных средств в результате достройки, дооборудования, реконструкции - всего	5260	185	-
в том числе:			
Трансформатор силовой масляный ТМГ11-400	5261	92	-
Автомобиль автобус ЛУИДОР -223702 Т170КН123	5262	93	-
Уменьшение стоимости объектов основных средств в результате частичной ликвидации - всего:	5270	-	-
в том числе:			
	5271	-	-

2.4. Иное использование основных средств

Наименование показателя	Код	На 31 декабря 2013 г.	На 31 декабря 2012 г.	На 31 декабря 2011 г.
Переданные в аренду основные средства, числящиеся на балансе	5280	-	-	-
Переданные в аренду основные средства, числящиеся за балансом	5281	-	-	-
Полученные в аренду основные средства, числящиеся на балансе	5282	-	-	-
Полученные в аренду основные средства, числящиеся за балансом	5283	53 883 136	-	-
Объекты недвижимости, принятые в эксплуатацию и фактически используемые, находящиеся в процессе государственной регистрации	5284	-	-	-
Основные средства, переведенные на консервацию	5285	-	-	-
Иное использование основных средств (залог и др.)	5286	-	-	-
	5287	-	-	-

3. Финансовые вложения
3.1. Наличие и движение финансовых вложений

Наименование показателя	Код	Период	На начало года		Поступило	Изменения за период			На конец периода		
			первоначальная стоимость	накопленная корректировка		выбыло (погашено)	начисление процентов (включая доведение первоначальной стоимости до номинальной)	Текущей рыночной стоимости (убытков от обесценения)	первоначальная стоимость	накопленная корректировка	
											первоначальная стоимость
Долгосрочные - всего	5301	за 2013 г.	-	-	-	-	-	-	-	-	-
в том числе:	5311	за 2012 г.	-	-	-	-	-	-	-	-	-
	5302	за 2013 г.	-	-	-	-	-	-	-	-	-
	5312	за 2012 г.	-	-	-	-	-	-	-	-	-
Краткосрочные - всего	5305	за 2013 г.	-	-	-	-	-	-	-	-	-
в том числе:	5315	за 2012 г.	-	-	-	-	-	-	-	-	-
	5306	за 2013 г.	-	-	-	-	-	-	-	-	-
	5316	за 2012 г.	-	-	-	-	-	-	-	-	-
Финансовых вложений - итого	5300	за 2013 г.	-	-	-	-	-	-	-	-	-
	5310	за 2012 г.	-	-	-	-	-	-	-	-	-

3.2. Иное использование финансовых вложений

Наименование показателя	Код	На 31 декабря 2013 г.	На 31 декабря 2012 г.	На 31 декабря 2011 г.
Финансовые вложения, находящиеся в залоге - всего	5320	-	-	-
в том числе:				
Финансовые вложения, переданные третьим лицам (кроме продавца) - всего	5321	-	-	-
в том числе:	5325	-	-	-
Иное использование финансовых вложений	5326	-	-	-
	5329	-	-	-

4. Запасы
4.1. Наличие и движение запасов

Наименование показателя	Код	Период	На начало года		Изменения за период				На конец периода		
			себе-стоимость	величина резерва под снижение стоимости	поступления и затраты	выбыло		убытков от снижения стоимости	оборот запасов между их группами (видами)	себе-стоимость	величина резерва под снижение стоимости
						себе-стоимость	резерв под снижение стоимости				
Запасы - всего	5400	за 2013 г.	6 816	-	4 000 550	(1 875 914)	-	-	-	2 131 452	-
в том числе:	5420	за 2012 г.	382	-	81 660	(76 226)	-	-	X	6 816	-
Сырье, материалы и другие аналогичные ценности	5401	за 2013 г.	6 815	-	2 075 816	1 082 514	-	-	414 200	100 116	-
	5421	за 2012 г.	382	-	80 553	(74 119)	-	-	121 428	6 815	-
Готовая продукция	5402	за 2013 г.	-	-	-	-	-	-	-	-	-
	5422	за 2012 г.	-	-	-	-	-	-	-	-	-
Товары для перепродажи	5403	за 2013 г.	-	-	-	-	-	-	-	-	-
	5423	за 2012 г.	-	-	-	-	-	-	-	-	-
Товары и готовая продукция отгруженные	5404	за 2013 г.	-	-	-	-	-	-	-	-	-
	5424	за 2012 г.	-	-	-	-	-	-	-	-	-
Затраты в незавершенном производстве	5405	за 2013 г.	1	-	1 924 735	(793 400)	-	-	-	1 131 336	-
	5425	за 2012 г.	-	-	1 108	(1 106)	-	-	-	1	-
Прочие запасы и затраты	5406	за 2013 г.	-	-	-	-	-	-	-	-	-
	5426	за 2012 г.	-	-	-	-	-	-	-	-	-
Расходы будущих периодов (для объектов аналитического учета, которые в балансе отражаются в составе «Запасов»)	5407	за 2013 г.	-	-	-	-	-	-	-	-	-
	5427	за 2012 г.	-	-	-	-	-	-	-	-	-
	5408	за 2013 г.	-	-	-	-	-	-	-	-	-
	5428	за 2012 г.	-	-	-	-	-	-	-	-	-

4.2. Запасы в залоге

Наименование показателя	Код	На 31 декабря 2013 г.	На 31 декабря 2012 г.	На 31 декабря 2011 г.
Запасы, не оплаченные на отчетную дату - всего	5440	-	-	-
в том числе:				
Запасы, находящиеся в залоге по договору - всего	5441	-	-	-
в том числе:	5445	-	-	-
	5446	-	-	-

5. Дебиторская и кредиторская задолженность
5.1. Наличие и движение дебиторской задолженности

Наименование показателя	Код	Период	На начало года		Изменения за период				На конец периода							
			учтенная по условиям договора	величина резерва по сомнительным долгам	в результате хозяйственных операций (сумма долга по сделке, операции)	причитающиеся проценты, штрафы и иные начисления	погашение	спписание на финансовый результат	выбыло	перевод из долго- в краткосроч- ную задолжен- ность	учтенная по условиям договора	величина резерва по сомнитель- ным долгам				
													по условиям договора	величина резерва по сомнительным долгам		
Долгосрочная дебиторская задолженность - всего	5501	за 2013 г.	-	-	-	-	-	-	-	-	-	-	-	-	-	
	5521	за 2012 г.	-	-	-	-	-	-	-	-	-	-	-	-	-	-
в том числе:	5502	за 2013 г.	-	-	-	-	-	-	-	-	-	-	-	-	-	-
	5522	за 2012 г.	-	-	-	-	-	-	-	-	-	-	-	-	-	-
Расчеты с покупателями и заказчиками	5503	за 2013 г.	-	-	-	-	-	-	-	-	-	-	-	-	-	-
	5523	за 2012 г.	-	-	-	-	-	-	-	-	-	-	-	-	-	-
Авансы выданные	5504	за 2013 г.	-	-	-	-	-	-	-	-	-	-	-	-	-	-
	5524	за 2012 г.	-	-	-	-	-	-	-	-	-	-	-	-	-	-
Прочая	5505	за 2013 г.	-	-	-	-	-	-	-	-	-	-	-	-	-	-
	5525	за 2012 г.	-	-	-	-	-	-	-	-	-	-	-	-	-	-
Краткосрочная дебиторская задолженность - всего	5510	за 2013 г.	11 754 920	-	31 639 505	-	(33 084 035)	-	-	-	-	-	-	-	10 310 390	-
	5530	за 2012 г.	4 836 900	-	23 822 487	-	(16 904 467)	-	-	-	-	-	-	-	11 754 920	-
в том числе:	5511	за 2013 г.	713	-	27 120	-	(19 400)	-	-	-	-	-	-	-	8 433	-
	5531	за 2012 г.	3 974	-	1 573	-	(4 834)	-	-	-	-	-	-	-	713	-
Расчеты с покупателями и заказчиками	5512	за 2013 г.	10 547 264	-	29 735 101	-	(31 444 041)	-	-	-	-	-	-	-	8 838 324	-
	5532	за 2012 г.	4 785 551	-	5 762 683	-	(16 559 126)	-	-	-	-	-	-	-	10 547 264	-
Авансы выданные	5513	за 2013 г.	1 206 943	-	1 877 284	-	(1 620 594)	-	-	-	-	-	-	-	1 463 633	-
	5533	за 2012 г.	47 375	-	1 497 670	-	338 101	-	-	-	-	-	-	-	1 206 943	-
Прочая	5514	за 2013 г.	-	-	-	-	-	-	-	-	-	-	-	-	-	-
	5534	за 2012 г.	-	-	-	-	-	-	-	-	-	-	-	-	-	-
Итого	5500	за 2013 г.	11 754 920	-	31 639 505	-	(33 084 035)	-	-	-	-	-	-	-	10 310 390	-
	5520	за 2012 г.	4 836 900	-	23 822 487	-	(16 904 467)	-	-	-	-	-	-	-	11 754 920	-

Итого	5650	за 2013 г.	2 867 974	33 278 579	494 415	(27 434 331)	(137 536)	X	9 069 101
	5570	за 2012 г.	314 403	21 406 499	-	(18 862 928)	-	X	2 867 974

5.4. Просроченная кредиторская задолженность

Наименование показателя	Код	На 31 декабря 2013 г.	На 31 декабря 2012 г.	На 31 декабря 2011 г.
Всего	5590	-	-	-
в том числе:				
расчеты с поставщиками и подрядчиками	5591	-	-	-
расчеты с покупателями и заказчиками	5592	-	-	-
	5593	-	-	-

6. Затраты на производство

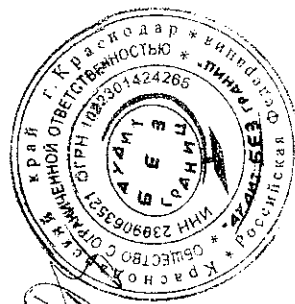
Наименование показателя	Код	за 2013 г.	за 2012 г.
Материальные затраты	5610	716 024	19
Расходы на оплату труда	5620	482 513	909
Отчисления на социальные нужды	5630	106 734	259
Амортизация	5640	136 351	18
Прочие затраты	5650	723 430	203
Итого по элементам	5660	2 165 052	1 408
Изменение остатков (прирост (-)); незавершенного производства, готовой продукции и др.	5670	(1 131 335)	(1)
Изменение остатков (уменьшение (+)); незавершенного производства, готовой продукции и др.	5680	-	-
Итого расходы по обычным видам деятельности	5600	1 033 717	1 407

7. Оценочные обязательства

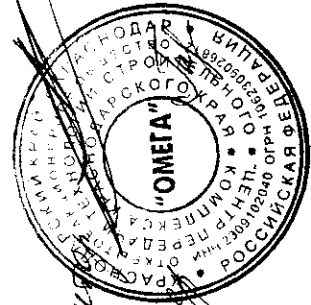
Наименование показателя	Код	Остаток на начало года	Признано	Погашено	Списано как избыточная сумма	Остаток на конец периода
Оценочные обязательства - всего	5700	-	80 974	(23 707)	-	57 267
в том числе:						
РО Эксплуатация гостиничного фонда	5701	-	2	-	-	2
РО эксплуатация трассы Формула-1	5702	-	39	-	-	39
РО ГМЦ	5703	-	9	-	-	9
РО КГ	5704	-	375	(109)	-	272
РО формула	5705	-	496	(189)	-	307
РО Ахун	5706	-	514	(181)	-	333
РО 26 Основное	5707	-	500	(265)	-	235
РО 20 Тех. надзор	5708	-	2 032	(1 336)	-	696
РО Гран При России формула 1 Формула Сочи_2013	5709	-	7	(48)	-	(41)
РО дирекция ком.эксплуатации		-	3	-	-	3
РО ГМЦ Эксплуатация		-	-	(55)	-	(55)
РО ККЦ Эксплуатация		-	187	(67)	-	120
РО ОП		-	474	(241)	-	233
РО Эксплуатация комплекса административных зданий		-	233	-	-	233
РО коммерческая эксплуатация		-	54	(24)	-	30
РО Эксплуатация АУП		-	240	(17)	-	223
РО Управление ГФ на 2343 номера		-	4	-	-	4
РО Управление ГФ на 2907 номера		-	4	-	-	4
РО Управление ГФ на 2346 номера		-	4	-	-	4
Резервы по отпускам		-	4	-	-	4
			75 792	(21 181)	-	54 611

8. Обеспечения обязательств

Наименование показателя		На 31 декабря 2013 г.	На 31 декабря 2012 г.	На 31 декабря 2011 г.
Полученные - всего	Код			
в том числе:	5800	14 181 783	-	-
Выданные - всего	5801	-	-	-
в том числе:	5810	-	-	-
	5811	-	-	-



[Handwritten signature]



Терравиной дурава
Тавиной дурава
20.05.2014 г.

В.Ш. Абулмагаров
И.В. Юнова

ПОЯСНЕНИЯ
к бухгалтерской отчетности ОАО «Центр «Омега»
за 2013 год

Краснодар

1. Общие сведения

Полное фирменное наименование юридического лица:

Открытое акционерное общество «Центр передачи технологий строительного комплекса Краснодарского края «Омега».

Сокращенное фирменное наименование юридического лица:

ОАО «Центр «Омега».

Адрес (место нахождения) юридического лица:

Место нахождения: 350063, г. Краснодар, ул. Кирова, д. 3;
Почтовый адрес: 350063, г. Краснодар, ул. Кирова, д. 3;
Место нахождения постоянно действующего исполнительного органа:
350063, г. Краснодар, ул. Кирова, д. 3;
Телефон: (861) 268-12-23; Факс: (861) 262-26-46;
Адрес страницы в сети интернет: www.omega2014.ru

Сведения об образовании юридического лица:

ОАО «Центр «Омега» зарегистрировано Инспекцией Федеральной налоговой службы № 3 по г. Краснодар 11 декабря 2006 года, основной государственный регистрационный номер 1062309026812, свидетельство о государственной регистрации юридического лица серия 23 № 007659772

Идентификационный номер налогоплательщика (ИНН): **2309102040**

Код причины постановки на учет (КПП): **230901001**

Правовое положение ОАО «Центр «Омега», порядок реорганизации и ликвидации, а также права и обязанности акционеров ОАО «Центр «Омега» определяются Гражданским кодексом Российской Федерации, Федеральным законом от 26.12.1995 № 208-ФЗ «Об акционерных обществах», иными нормативными правовыми актами Российской Федерации.

Бухгалтерская отчетность ОАО «Центр «Омега» сформирована, исходя из действующих в Российской Федерации правил бухгалтерского учета и отчетности.

Акционерный капитал

Уставный капитал ОАО «Центр Омега» (далее – Общество) составляет 52 885 800 000,00 (Пятьдесят два миллиарда восемьсот восемьдесят пять миллионов восемьсот тысяч) рублей 00 коп.

Обществом размещены путем закрытой подписки обыкновенные именные бездокументарные акции в количестве 528 858 000 (Пятьсот двадцать восемь миллионов восемьсот пятьдесят восемь тысяч) штук номинальной стоимостью 100 (Сто) рублей каждая.

Структура акционерного капитала на 31.12.2013 г.

Наименование организации	Ед.изм.	Всего акций	В том числе:		Доля в уставном капитале
			привилегированных	обыкновенных	
Уставный капитал, всего	шт.	528 858 000	0	528 858 000	100%
в том числе:					
Департамент имущественных отношений Краснодарского края	шт.	528 858 000	0	528 858 000	100%

Данные о ценных бумагах

22 марта 2007 г. ФСФР России в ПР было зарегистрировано Решение о выпуске ценных бумаг ОАО «Центр «Омега», выпуску присвоен ГРН 1-01-42023-Е от 22.03.2007 г., а также Отчет об итогах выпуска ценных бумаг эмитента. За период с 22.03.2007 г. ОАО «Центр «Омега» неоднократно осуществляла дополнительную эмиссию ценных бумаг, акции размещались путем закрытой подписки у единственного акционера – Краснодарского края в лице департамента имущественных отношений Краснодарского края. Уставный капитал ОАО «Центр «Омега» оплачен полностью.

В отчетном периоде - за 2013 год:

- приказом департамента имущественных отношений Краснодарского края от 21.02.2013 № 229 принято решение об увеличении уставного капитала путем размещения дополнительного выпуска акций в количестве 31 850 260 штук номинальной стоимостью 100 рублей каждая. Государственный регистрационный номер дополнительного выпуска ценных бумаг: 1-01-42023-Е-009D, дата государственной регистрации дополнительного выпуска ценных бумаг – 12 марта 2013 года, дата государственной регистрации отчета об итогах дополнительного выпуска ценных бумаг – 23 апреля 2013 года. Рыночная стоимость продажи одной акции по результатам рыночной оценки стоимости независимым оценщиком составила 113,45 рублей. Сумма средств, полученных от размещения дополнительных акций, составила – 3 613 412 тыс. рублей;

- приказом департамента имущественных отношений Краснодарского края от 25.04.2013 № 588 принято решение об увеличении уставного капитала путем размещения дополнительного выпуска акций в количестве 102 429 734 штуки номинальной стоимостью 100 рублей каждая. Государственный регистрационный номер дополнительного выпуска ценных бумаг: 1-01-42023-Е-010D, дата государственной регистрации дополнительного выпуска ценных бумаг – 21 мая 2013 года, дата государственной регистрации отчета об итогах дополнительного выпуска ценных бумаг – 10 сентября 2013 года. Рыночная стоимость продажи одной акции по результатам рыночной оценки стоимости независимым оценщиком составила 113,45 рублей. Сумма средств, полученных от размещения дополнительных акций, составила – 11 620 653,32 тыс. рублей;

30.12.2013 на внеочередном общем собрании акционеров ОАО «Центр «Омега» (приказ департамента имущественных отношений Краснодарского края от 30.12.2013 № 2341) принято решение об увеличении уставного капитала Общества до 56 658 558 100 рублей путем размещения дополнительных акций в количестве 37 727 581 штук номинальной стоимостью 100 рублей каждая. 11 апреля 2014 года зарегистрировано решение о дополнительном выпуске ценных бумаг (государственный регистрационный номер дополнительного выпуска ценных бумаг: 1-01-42023-Е-011D), дата государственной регистрации отчета об итогах дополнительного выпуска ценных бумаг – 07 мая 2014 года. Рыночная стоимость продажи одной акции по результатам рыночной оценки стоимости независимым оценщиком составила 116,13 рублей. Сумма средств, полученных от размещения дополнительных акций, составила – 4 381 303,98 тыс. рублей;

Сведения о регистраторе

ОАО «Центр «Омега» самостоятельно осуществляет ведение реестра владельцев именных ценных бумаг. Правила ведения реестра владельцев именных ценных бумаг ОАО «Центр «Омега» утверждены решением совета директоров Общества от 27.04.2010 г. № 9.

Виды деятельности

Основным видом деятельности ОАО «Центр «Омега» является осуществление строительного контроля и технического надзора за выполнением капитального ремонта на объектах строительства (ОКВЭД 74.20.1.) (деятельность в области архитектуры, инженерно-техническое проектирование в промышленности и строительстве).

Основной вид деятельности	1. Деятельность в области архитектуры, инженерно-техническое проектирование в промышленности и строительстве 74.20.1
Дополнительные виды деятельности	2. Деятельность гостиниц с ресторанами 55.11
	3. Деятельность гостиниц без ресторанов 55.12
	4. Деятельность ресторанов и кафе 55.30
	5. Деятельность баров 55.40
	6. Деятельность столовых при предприятиях и учреждениях 55.51
	7. Поставка продукции общественного питания 55.52
	8. Деятельность такси 60.22
	9. Финансовый лизинг 65.21
	10. Сдача внаем собственного недвижимого имущества 70.20
	11. Аренда легковых автомобилей 71.10
	12. Аренда прочего автомобильного транспорта и оборудования 71.21.1
	13. Рекламная деятельность 74.40

	14. Деятельность спортивных объектов 92.61
	15. Прочая деятельность в области спорта 92.62
	16. Подготовка к продаже, покупка и продажа собственного недвижимого имущества 70.1
	17. Предоставление посреднических услуг, связанных с недвижимым имуществом 70.3
	18. Финансовое посредничество, не включенное в другие группировки 65.23
	19. Прочие виды издательской деятельности 22.15
	20. Прочая деятельности, связанная с использованием вычислительной техники и информационных технологий 72.60
	21. Деятельность в области архитектуры, инженерно-техническое проектирование в промышленности и строительстве 74.20.1
	22. Проектирование производственных помещений, включая размещение машин и оборудования, промышленный дизайн 74.20.12

Вспомогательная деятельность, которая является преобладающей и имеет приоритетное значение для ОАО «Центр «Омега» в 2013 году, является деятельность, связанная с выполнением функций заказчика – застройщика, ответственного исполнителя по проектированию и строительству олимпийских объектов, в рамках Постановления Правительства РФ от 29.12.2007г. №991 «О программе строительства олимпийских объектов и развития города Сочи как горноклиматического курорта».

ОАО «Центр «Омега» ведет деятельность на территории Российской Федерации.

Общество имеет обособленное подразделение и филиалы.

Место нахождения обособленного подразделения: Россия, Краснодарский край, г. Сочи, ул. Нагорная, д.25. Подразделение не является юридическим лицом, не имеет баланса в составе баланса общества и не имеет расчетного счета.

В соответствии с протоколом заседания совета директоров ОАО «Центр «Омега» от 18.11.2013г. № 60 были внесены изменения в Устав по созданию филиалов:

№	Наименование Филиала	Территориальное местонахождение
1.	Филиал ОАО «Центр «Омега» «Тюлип Инн Омега Сочи»	354340, Краснодарский край, г. Сочи, Адлерский район, просп. Олимпийский, д.3;
2.	Филиал ОАО «Центр «Омега» «Александровский сад»	354340, Краснодарский край, г. Сочи, Адлерский район, ул. Воскресенская, д.12;
3.	Филиал ОАО «Центр «Омега» «Чистые пруды»	354340, Краснодарский край, г. Сочи, Адлерский район, ул. Старообрядческая, д. 66;
4.	Филиал ОАО «Центр «Омега» «Русский дом»	354340, Краснодарский край, г. Сочи, Адлерский район, ул. Диброва, д. 8

Финансово-хозяйственная деятельность филиалов в соответствии с приказом генерального директора ОАО «Центр «Омега» от 18.12.2013г. №22/Э фактически осуществляется с 2014 года.

Среднесписочная (среднегодовая) численность работников ОАО «Центр «Омега» за 2013г. составила 557 человек, а по состоянию на 31.12.2012г. – 156 человек.

Фактическая численность работников по состоянию на 31.12.2013г. составила – 2 701 человек.

Органами управления ОАО «Центр «Омега» являются:

Общее собрание акционеров;

Совет директоров;

Генеральный директор (единоличный исполнительный орган).

В соответствии с разделом 6 Устава ОАО «Центр «Омега» (новая редакция), утверждена решением единственного акционера, приказ департамента имущественных отношений Краснодарского края от 15.11.2010 г. № 1275, высшим органом управления Общества является общее собрание акционеров. Вопросы, относящиеся к компетенции общего собрания акционеров, определены в разделе 7 Устава ОАО «Центр «Омега».

Компетенция совета директоров Общества определена разделом 9 Устава ОАО «Центр «Омега». Совет директоров Общества осуществляет свою деятельность в соответствии с действующим законодательством РФ, на основе Положения о совете директоров ОАО «Центр «Омега», утвержденного приказом департамента имущественных отношений Краснодарского края от 15.10.2008 г. № 1002.

В компетенцию совета директоров Общества входит решение общего руководства деятельностью

Общества, за исключением решения вопросов, отнесенных Уставом и Федеральным законом от 26.12.1995 № 208-ФЗ «Об акционерных обществах» к компетенции общего собрания акционеров.

Действующий состав совета директоров избран и утвержден единственным акционером приказом департамента имущественных отношений Краснодарского края от 30.06.2011 г. № 992 «О решениях годового общего собрания акционеров ОАО «Центр «Омега».

Лица, входящие в состав органов управления ОАО «Центр «Омега»

Совет директоров ОАО «Центр «Омега»

№	Фамилия, имя, отчество	Должность в Совете директоров и должность в организации, которую он представляет
Председатель совета директоров ОАО «Центр «Омега»		
5.1.	Хатуов Джамбулат Хизирович	Первый заместитель главы администрации (губернатора) Краснодарского края
Члены Совета директоров		
5.2.	Бутурлакин Николай Владимирович	Заместитель главы администрации (губернатора) Краснодарского края
5.3.	Перонко Иван Александрович	Заместитель главы администрации (губернатора) Краснодарского края
5.4.	Саурин Александр Анатольевич	Заместитель главы администрации (губернатора) Краснодарского края
5.5.	Лаврентьев Александр Андреевич	Руководитель департамента строительства Краснодарского края
5.6.	Четыркин Александр Валентинович	Начальник управления департамента строительства Краснодарского края
5.7.	Абулгафаров Виктор Шевкетович	Генеральный директор ОАО «Центр «Омега»
5.8.	Жуков Валерий Алексеевич	Министр строительства, архитектуры и дорожного хозяйства Краснодарского края
5.9.	Лукоянов Вадим Александрович	Заместитель главы администрации (губернатора) Краснодарского края, министр природных ресурсов Краснодарского края
5.10.	Шеин Александр Георгиевич	Директор правового департамента Администрации Краснодарского края
5.11	Щипицын Алексей Евгеньевич	Первый заместитель генерального директора ОАО «Центр «Омега»

В соответствии с п. 13.1 Устава Общества генеральный директор осуществляет руководство текущей деятельностью Общества в соответствии с решениями общего собрания акционеров и совета директоров, принятыми в соответствии с их компетенцией.

К компетенции генерального директора Общества относятся все вопросы руководства текущей деятельностью Общества, за исключением вопросов, отнесенных к компетенции общего собрания акционеров и совета директоров Общества.

Генеральный директор Общества без доверенности действует от имени Общества, в том числе, с учетом ограничений, предусмотренных действующим законодательством РФ, Уставом и решениями совета директоров Общества. Вопросы, относящиеся к компетенции генерального директора, определены разделом 19 Устава ОАО «Центр «Омега». Генеральный директор Общества избирается сроком на 5 лет.

Полный текст Устава (новая редакция) Общества, всех изменений, а также иные документы, подлежащие обязательному раскрытию, размещены на официальном сайте ОАО «Центр «Омега» по адресу: <http://www.disclosure.ru/issuer/2309102040/>

Абулгафаров Виктор Шевкетович избран генеральным директором Общества решением внеочередного общего собрания акционера ОАО «Центр «Омега», приказ департамента имущественных отношений Краснодарского края от 30.07.2012 г. № 1117, трудовой договор от 20.08.2012 г. № 51 заключен с генеральным директором сроком на пять лет.

Ревизионная комиссия

Для осуществления контроля за финансово-хозяйственной деятельностью Общества общим собранием акционеров избирается Ревизионная комиссия (ревизор) Общества. Порядок деятельности ревизионной комиссии (ревизора) Общества регулируется Положением о ревизионной комиссии (ревизоре) ОАО «Центр «Омега», Уставом Общества, а также иными нормативными правовыми актами РФ.

В соответствии с данным Положением и Уставом Общества ревизионная комиссия (ревизор):

- по итогам проверки финансово-хозяйственной деятельности Общества составляет заключение, в котором должны содержаться:
- подтверждение достоверности данных, содержащихся в отчетных и иных финансовых документах Общества;
- информация о фактах нарушения, установленных правовыми актами РФ порядка ведения бухгалтерского

учета и представления финансовой отчетности, а также правовых актов РФ при осуществлении финансово-хозяйственной деятельности.

Вопросы, относящиеся к компетенции ревизионной комиссии (ревизора) Общества, определены в разделе 17 Устава (новая редакция) ОАО «Центр «Омега».

С полным текстом Положения о ревизионной комиссии (ревизоре) ОАО «Центр «Омега» можно ознакомиться по месту нахождения исполнительного органа Общества.

Состав ревизионной комиссии ОАО «Центр «Омега»

Действующая ревизионная комиссия Общества избрана и утверждена приказом департамента имущественных отношений Краснодарского края от 24.06.2013 г. № 948 «О решениях внеочередного общего собрания акционеров ОАО «Центр «Омега».

Члены ревизионной комиссии

- Гошко Константин Викторович;
- Максимова Ольга Булатовна (председатель);
- Моторина Наталья Николаевна.

Сведения об аудиторе

Полное фирменное наименование: Общество с ограниченной ответственностью «Аудит БЕЗ границ»;
Сокращенное фирменное наименование: ООО «Аудит БЕЗ границ»;
Место нахождения: 350007, г. Краснодар, ул. Захарова, д. 1

Почтовый адрес: 350020, г. Краснодар, ул. Коммунаров, д. 268, оф. 50

Телефон (861) 210-07-74

ООО «Аудит БЕЗ границ» является членом саморегулируемой организации аудиторов Некоммерческого партнерства «Аудиторская Ассоциация Содружество» от 24.08.2012 г. свидетельство № 4702 протокол № 69, ОРНЗ 11206028777

2. Учетная политика

Учетная политика по бухгалтерскому учету открытого акционерного общества «Центр «Омега»» (далее – Учетная политика), утвержденная приказом Общества от 31.12.2012, разработана в соответствии с законодательством Российской Федерации о бухгалтерском учете. В течение отчетного периода – 2013 года в связи с новыми видами деятельности были внесены изменения в учетную политику общества (приказ «О внесении дополнений в учетную политику для целей бухгалтерского учета на 2013 год» от 31.07.2013г. № 242/1)

Учетная политика призвана:

- продекларировать основные допущения, требования и подходы к ведению учетного процесса (включая составление отчетности);
- обеспечить единство методики при организации и ведении учетного процесса (включая составление отчетности);
- обеспечить достоверность подготавливаемой бухгалтерской (финансовой) отчетности;
- обеспечить формирование полной и достоверной информации о таких объектах учета, как доходы, расходы, имущество, имущественные права, обязательства и хозяйственные операции открытого акционерного общества «Центр «Омега» (далее – Общество).

Бухгалтерская отчетность ОАО «Центр «Омега» составляется в порядке и в сроки, предусмотренные Федеральным Законом от 06.12.2011 г. № 402-ФЗ «О бухгалтерском учете» и другими нормативными актами Российской Федерации, регламентирующими ведение бухгалтерского учета и отчетности.

Активы и обязательства в иностранных валютах

При учете хозяйственных операций, совершенных в иностранных валютах, применяется официальный курс иностранной валюты к рублю, действовавший в день совершения операции. Денежные активы и обязательства, стоимость которых выражена в иностранной валюте, отражаются в бухгалтерской отчетности в суммах, исчисленных на основе курсов валют, установленных Центральным банком Российской Федерации на отчетные даты (рублей за единицу валюты):

Валюта	31 декабря 2012 года	31 декабря 2013 года
USD (Доллар США)	30,3727	32,7292
EUR (Евро)	40,2286	44,9699
GBP (Фунт стерлингов)	-	53,9574

Курсовые разницы, возникающие в течение года по операциям с активами и обязательствами, а также при пересчете их по состоянию на отчетную дату, относятся на счета прибылей и убытков и отражаются в отчете о прибылях и убытках в составе прочих доходов и расходов.

В отчете о движении денежных средств рублевый эквивалент валютных остатков на начало года и движений иностранной валюты в течение года рассчитывается по официальному курсу валюты, действующему на текущую дату. На 31 декабря 2013 года остаток в валюте составляет 12 746 тыс. рублей.

Краткосрочные и долгосрочные активы и обязательства

В отчетности финансовые вложения, дебиторская и кредиторская задолженность, включая задолженность по кредитам и займам, относятся к краткосрочным активам, если срок обращения (погашения) их не превышает 12 месяцев после отчетной даты. Остальные указанные активы и обязательства представляются в отчетности как долгосрочные.

Основные средства

В составе основных средств отражены здания, сооружения, оборудование, транспортные средства, вычислительная техника, оргтехника и другие объекты со сроком службы более 12 месяцев, используемые как в основной, так и вспомогательной деятельности для управленческих нужд ОАО «Центр «Омега» и способные приносить экономические выгоды.

Объекты основных средств принимаются к учету по первоначальной стоимости. Первоначальной стоимостью основных средств, приобретенных за плату, признается сумма фактических затрат на приобретение (сооружение).

Амортизация основных средств начисляется линейным способом по нормам, исчисленным исходя из принятых сроков полезного использования.

Амортизация основных средств, производится по нормам, исчисленным исходя из сроков полезного использования, определенных в соответствии с Классификацией основных средств, включаемых в амортизационные группы, утвержденной постановлением Правительства Российской Федерации от 1 января 2002 г. № 1.

Амортизация не начисляется по:

- земельным участкам;
- объектам внешнего благоустройства;
- полностью амортизированным объектам, не списанным с баланса;

Приобретенные основные средства Объекта с первоначальной стоимостью не более 40,0 тыс.руб. за единицу учитываются в составе материально-производственных запасов.

Объекты, стоимостью не более 40,0 тыс. рублей за единицу, списываются на себестоимость по мере отпуска в производство или эксплуатацию.

В отчетности основные средства показаны по первоначальной (восстановительной) стоимости за минусом сумм амортизации, накопленной за все время эксплуатации.

Доходы и потери от выбытия основных средств отражены в отчете о прибылях и убытках в составе прочих доходов и расходов.

В составе основных средств ОАО «Центр «Омега» учитываются титульные временные здания и сооружения, которые по завершению строительства введены в эксплуатацию на основании акта приемки законченного строительством объекта форма КС-11.

Остаточная стоимость основных средств числящиеся на балансе ОАО «Центр «Омега» составило по состоянию на 31.12.2013 года 22 877 974 тыс. рублей, в том числе:

I. основные средства организации, в т.ч.	22 877 974
<i>Здания</i>	<i>20 929 723</i>
<i>Сооружения</i>	<i>1 544 381</i>
<i>Машины и оборудование</i>	<i>250 605</i>
<i>Транспортные средства</i>	<i>16 575</i>
<i>Производственный и хозяйственный инвентарь</i>	<i>136 690</i>

Доходных вложений в материальные ценности Общество в 2012 и 2013 году не имело.

Незавершенные капитальные вложения

Учет капитальных вложений по строительству объектов осуществляется в соответствии с Положением по бухгалтерскому учету долгосрочных инвестиций, утвержденному МФ РФ от 30.12.1993г. за № 160 .

Учет долгосрочных инвестиций ведется по фактическим расходам:

в целом по строительству и по отдельным объектам (зданию, сооружению и др.), входящим в него.

В бухгалтерском учете затраты по строительству объектов группируются по технологической структуре расходов, определяемой сметной документацией.

При строительстве объектов учет затрат ведется нарастающим итогом с начала строительства, в разрезе отчетных периодов до ввода объектов в действие или полного производства соответствующих работ и услуг.

Организован аналитический учет капитальных затрат по счету 08.03 «Строительство объектов основных средств» в разрезе строящихся объектов по следующей структуре элементов затрат:

- Подготовка территории;
- Проектные работы, изыскания, экспертиза, авторский надзор;
- Технические условия и согласования;
- Строительно-монтажные работы;
- Временные здания и сооружения;
- Пожарная сигнализация;
- Наружные электрические сети;
- Наружные сети водопровода и канализации;
- Внутренние сети водопровода и канализации;
- Ливневая канализация;
- Электроосвещение;
- Отопление;
- Оборудование;
- Благоустройство;
- Коммунальные услуги;
- Служба заказчика;
- Охрана;
- Страхование строительно-монтажных рисков;
- Реклама.

Полученную сумму расходов по содержанию заказчика-застройщика (Дт 08.3 Объекты строительства г. Сочи распределяемые) ежемесячно распределяется между объектами пропорционально прямым затратам по Фонду оплаты труда за месяц.

По объекту незавершенного строительства «Гостиничный комплекс распределяемые» затраты распределяются по участкам: 11, 11А, 11Б, 11В, 12, 14, 17 на момент ввода в эксплуатацию данных объектов пропорционально стоимости сложившихся затрат по состоянию на последнее число отчетного месяца.

По объекту незавершенного строительства «Олимпийский парк распределяемые» распределяемые затраты распределяются по объектам: ОП АДЛ п.53; ОП Здание КЦ управления силами и средствами безопасности п.52; ОП Здание МК п.31; ОП Здание ПЦ для членов Олимпийской семьи п.32; ОП Здание ЦКП п.30; ОП Площадка для деревни спонсоров (с коммуникациями) п.33; ОП Выставочные площадки спонсоров (с коммуникациями) п.34; ОП Площадка для здания ресторана спонсоров (с коммуникациями) п.35; ОП Площадка парковки для спонсоров (с коммуникациями) п.36; ОП Площадка парковки для автотранспорта членов МОК и членов Олимпийской семьи п.55; ОП ПО водителей для членов Олимпийской семьи п.54; ОП Торговый центр, включая помещение почты и банка п.7 на момент ввода в эксплуатацию данных объектов пропорционально стоимости сложившихся затрат по состоянию на последнее число отчетного месяца.

Стоимость незавершенных капитальных вложений составляет:

- по состоянию на 31.12.2013г. - **29 976 193** тыс. рублей, в том числе:

Строительство объектов основных средств (статья 11503) – 29 310 246 тыс. рублей;

Оборудование к установке (статья 11502) – 478 534 тыс. рублей;

Приобретение объектов основных средств – 187 413 тыс. рублей

- по состоянию на 31.12.2012г. – 21 560 507 тыс. рублей.

Финансовые вложения

Финансовые вложения отражаются в бухгалтерском балансе по их первоначальной стоимости.

Первоначальная стоимость финансовых вложений:

- приобретенных за плату определена как сумма фактических затрат на их приобретение,

- в виде инвестиций в капиталы дочерних, зависимых и прочих обществ составляет денежную оценку, согласованную учредителями (участниками) этих обществ.

Финансовые вложения принимаются к бухгалтерскому учету по фактическим затратам на приобретение, кроме ценных бумаг, котирующихся на фондовой бирже, котировки по которым регулярно

публикуются.

Финансовые вложения, по которым не определяется текущая рыночная стоимость, отражаются в бухгалтерском балансе по состоянию на конец отчетного года по их учетной (балансовой) стоимости.

Доходы и расходы по финансовым вложениям отражены в составе прочих доходов и расходов.

В соответствии с ПБУ 19/02 единицей бухгалтерского учета финансовых вложений для обеспечения формирования полной и достоверной информации, а также для надлежащего контроля за их наличием и движением, выбрана (исходя из характера, порядка приобретения и использования финансовых вложений) однородная совокупность финансовых вложений.

Резерв под обесценение финансовых вложений не создавался.

Краткосрочные финансовые вложения (депозит) ОАО «Центр «Омега» за 2013 год отсутствуют. Начисленные проценты за 2013 год по переходящим депозитным вкладам с 2012 года составили 5 582,5 тыс. рублей.

Материально-производственные запасы

Материально-производственные запасы принимаются к бухгалтерскому учету по фактическим затратам на приобретение.

Активы принимаемые к бухгалтерскому учету в качестве основных средств, но не более 40,0 рублей за единицу отражаются в бухгалтерском учете и бухгалтерской отчетности в составе материально-производственных запасов. В целях обеспечения сохранности этих объектов в производстве или при эксплуатации организован надлежащий контроль за их движением. В бухгалтерской отчетности такие активы отражаются на забалансовом счете.

Определение фактической себестоимости материальных ресурсов, списываемых в производство, осуществляется по средней себестоимости.

Расходы будущих периодов

Расходы, произведенные ОАО «Центр «Омега» в отчетном году, но относящиеся к следующим отчетным периодам отражены как расходы будущих периодов. Эти расходы списываются по назначению равномерно в течение периодов, к которым относятся.

Задолженность покупателей и заказчиков

Задолженность покупателей и заказчиков определена исходя из цен, установленных договорами между ОАО «Центр «Омега» и покупателями и заказчиками.

Нереальная к взысканию задолженность списывается с баланса по мере признания таковой.

Резерв по сомнительным долгам в 2013 году не создавался, см. таблица по тексту Дебиторская задолженность по расчетам с поставщиками и подрядчиками.

Уставный, добавочный и резервный капиталы (фонды)

Уставный капитал по состоянию на 31.12.2013 года отражен в сумме номинальной стоимости обыкновенных акций, приобретенных акционером, в размере 52 885 800,0 тыс. рублей.

Добавочный капитал ОАО "Центр "Омега" формируется на дату продажи акций и увеличения Уставного капитала общества за счет отклонений рыночной стоимости 1 акции от номинальной стоимости и составил в размере на 31.12.2013г. – 5 091 088 тыс. рублей.

В 2013 году распределение чистой прибыли в соответствии с решением годового собрания акционеров, составило 36 191 тыс. рублей в том числе:

- резервный фонд 5% от чистой прибыли 2012года – 7 238 тыс. рублей;
- фонд потребления 20% от чистой прибыли 2012 года, определенный – 28 953 тыс. рублей.

Информация о дивидендах раскрывается в отчетности как события после отчетной даты. Сумма дивидендов к выплате по итогам 2012 года составила 40 % и составила в сумме 57 907 тыс. рублей и по состоянию на 31.12.2013г. имеется задолженность перед акционером – Департаментом имущественных отношений Краснодарского края по выплате начисленных дивидендов.

Займы и кредиты

В отчетности ОАО «Центр «Омега» обязательства, включая кредиторскую задолженность и задолженность по кредитам и займам, относятся к краткосрочным активам, если срок обращения (погашения) их не превышает 12 месяцев после отчетной даты. Остальные указанные активы и обязательства будут представляться в отчетности как долгосрочные.

Тыс. рублей

Наименование кредитного учреждения /номер и дата договора	Дата погашения кредита по договору	Остаток задолженности по договору 31.12.2013г.	Задолженность по уплате процентов 31.12.2013г.	Итого сумма задолженности на 31.12.2013г.
1. Долгосрочные кредиты		8 562 131,56	188 571,38	8 750 702,94
<i>ОАО "Банк Москвы"</i>		<i>8 562 131,56</i>	<i>188 571,38</i>	<i>8 750 702,94</i>
Кредитный договор (кредитная линия 10 000 000 000,0 рублей) №79-1006/15/957-13-КР от 09.10.2013г	09.10.2020г.	8 562 131,56	188 571,38	8 750 702,94
2. Краткосрочные кредиты		6 198 333,63	173 652,63	6 371 986,26
<i>ОАО "Банк Москвы"</i>		<i>4 398 333,63</i>	<i>173 652,63</i>	<i>4 571 986,26</i>
Кредитный договор №79-1006/15/108-13-КР от 03.07.2013г	02.07.2014г.	2 437 868,44	172 064,46	2 609 932,90
Кредитный договор (кредитная линия 2 000 000 000,0 рублей) №05ОКК/15/25-13 от 26.12.2013г	26.12.2014г	1 960 465,19	1 588,17	1 962 053,36
<i>ОАО "Крайинвестбанк"</i>		<i>1 100 000,00</i>	<i>0,00</i>	<i>1 100 000,00</i>
Кредитный договор №78200 от 25.06.2013г.	23.06.2014г.	400 000,00	0,00	400 000,00
Кредитный договор №79157 от 09.07.2013г.	23.06.2014г.	400 000,00	0,00	400 000,00
Кредитный договор №82912 от 06.09.2013г.	03.06.2014г.	300 000,00	0,00	300 000,00
<i>КБ "Кубань Кредит" ООО</i>		<i>700 000,00</i>	<i>0</i>	<i>700 000,00</i>
Договор о кредитной линии № 13-294-0000 от 12.09.2013г	30.05.2014г.	700 000,00	0	700 000,00
ВСЕГО		14 760 465,19	362 224,00	15 122 689,20

Налоги и налогообложение

Расчеты по налогу на добавленную стоимость:

В целях налогообложения для ОАО «Центр «Омега» моментом определения налоговой базы по налогу на добавленную стоимость (далее – НДС) является наиболее ранняя из следующих дат:

- 1) день отгрузки (передачи) товара (выполненных работ, оказанных услуг), имущественных прав;
- 2) день оплаты, частичной оплаты в счет предстоящих поставок товаров (выполнения работ, оказания услуг), передачи имущественных прав.

На день отгрузки товаров (выполнения работ, оказания услуг) или на день передачи имущественных прав в счет поступившей ранее оплаты, частичной оплаты также возникает момент определения налоговой базы.

ОАО «Центр «Омега» в 2013 году в соответствии п. 1 ст. 172 НК РФ предъявлялись налоговые вычеты на основании счетов-фактур, выставленных продавцами при приобретении ОАО «Центр «Омега» товаров (работ, услуг), имущественных прав, документов, подтверждающих фактическую уплату сумм налога на таможенные или удержанных налоговыми агентами, либо на основании иных документов в случаях, прямо предусмотренных ст. 171 НК РФ по общей деятельности. Причем по общему правилу, закрепленному в абз. 2 п. 1 ст. 172 НК РФ, вычет применялся после принятия товаров (работ, услуг) к учету и при наличии соответствующих первичных документов.

В 2013 году вычеты сумм налога в соответствии п.5 статьи 172 НК РФ, по предъявленным подрядными организациями при проведении ими капитального строительства, сборке (монтаже) титульных временных зданий и сооружений составили 1 124 761 тыс. рублей.

ОАО «Центр «Омега» в 2013 году выступал в качестве налогового агента по уплате НДС в бюджет согласно ст.173 НК РФ. Право на возмещение уплаченных сумм в бюджет применялось в соответствии п. 3 ст. 171 НК РФ.

Расчеты по налогу на прибыль

В целях признания доходов и расходов при расчете налога на прибыль ОАО «Центр «Омега» использует метод начисления.

ОАО «Центр «Омега» в соответствии с п. 3 ПБУ 18/02, информация о постоянных и временных разницах формировалась в бухгалтерском учете на основании первичных учетных документов и сформированного регистра.

Согласно п. 19 ПБУ 18/02 суммы налоговых активов и обязательств в балансе отражено развернуто.

В силу п. 22 ПБУ 18/02 величина текущего налога на прибыль на основе прибыли по данным бухгалтерского учета, скорректирована на суммы постоянного налогового обязательства (актива), увеличения или уменьшения на суммы отложенного налогового актива и отложенного налогового обязательства отчетного периода.

Признание доходов

Доходы ОАО «Центр «Омега» подразделяются на доходы от обычных видов деятельности и прочие доходы. Выручка от реализации выполненных работ признается по методу начисления, то есть по мере оказания услуг, и отражается в отчетности за минусом налога на добавленную стоимость.

Признание расходов

Расходы в зависимости от их характера и направлений деятельности подразделяются на расходы по обычным видам деятельности и прочие расходы.

Расходы по обычным видам деятельности сформированы в сумме, исчисленной в денежном выражении, равной величине оплаты в денежной и иной форме или величине кредиторской задолженности.

Расходы по обычным видам деятельности принимаются к бухгалтерскому учету в сумме, исчисленной в денежном выражении, равной величине оплаты в денежной и иной форме или величине кредиторской задолженности (пункт 6 ПБУ 10/99).

Общество калькулирует полную производственную себестоимости оказанных услуг, выполненных работ, реализованных услуг с выделением управленческих расходов.

В бухгалтерском учете Общества организован учет расходов по статьям затрат. Перечень статей затрат установлен Обществом самостоятельно с учетом требований ПБУ 10/99 «Расходы организации».

Расходы на пенсионное обеспечение

Социальные отчисления осуществляются путем уплаты страховых взносов в во внебюджетные фонды – Пенсионный, Медицинский и ФСС, рассчитываемого ОАО «Центр «Омега» по регрессивной ставке, применяемой к сумме оплаты труда и иных вознаграждений.

Инвентаризация имущества и обязательств

Сроки проведения инвентаризаций, перечень имущества и финансовых обязательств, проверяемых при каждой из них устанавливаются приказом Генерального директора ОАО «Центр «Омега».

3. Анализ и оценка структуры баланса и динамика прибыли

Анализ и оценка структуры баланса

Структура баланса характеризуется следующими показателями:

Наименование показателя	31.12.2013	31.12.2012
Коэффициент абсолютной ликвидности	0,23	0,74
Коэффициент покрытия или текущей ликвидности	2,39	6,16
Соотношение собственных и заемных средств (коэффициент)	3,23	14,96
Коэффициент автономии (финансовой зависимости)	0,76	0,94
Коэффициент маневренности собственного капитала	1,08	0,35
Рентабельность, %	-	45,33
Чистые активы	57 179 241	42 920 307

Коэффициент абсолютной ликвидности:

$(КФВ + ДС) : КО$, где

КФВ – краткосрочные финансовые вложения (строка 1240 бухгалтерского баланса);

ДС – денежные средства (строка 1250 бухгалтерского баланса);

КО – величина краткосрочных обязательств (строка 1500 бухгалтерского баланса).

Коэффициент покрытия текущей ликвидности

$ОА : КО$, где

ОА – сумма оборотных активов (строка 1200 бухгалтерского баланса)

КО – величина краткосрочных обязательств (строка 1500 бухгалтерского баланса).

Соотношение собственных и заемных средств

СК : КЗ, где

СК – собственный капитал (строка 1300 бухгалтерского баланса)

КЗ – сумма долгосрочных (строка 1400 бухгалтерского баланса) и краткосрочных обязательств (строка 1500 бухгалтерского баланса).

Коэффициент автономии (финансовой зависимости)

СК : А где

СК – собственный капитал (строка 1300 бухгалтерского баланса)

А – сумма актива баланса (строка 1600 бухгалтерского баланса).

Коэффициент маневренности собственного капитала

(СК – ВНА) : СК, где

СК – собственный капитал (строка 1300 бухгалтерского баланса)

ВНА – сумма внеоборотных активов (строка 1100 бухгалтерского баланса).

Рентабельность продаж, %

(ЧП : (В+Пр.Д) x 100, где

ЧП – чистая прибыль (строка 2400 Отчета о прибылях и убытках)

В – выручка от продаж (строка 2110 Отчета о прибылях и убытках)

Пр.Д – прочие доходы (строка 2320+строка 2340 Отчета о прибылях и убытках)

Рентабельность продаж рассчитана как отношение чистой прибыли (статья 2400 отчета о прибылях и убытках) к выручке от продаж (статья 2110 отчета о прибылях и убытках) плюс прочие доходы (строка 2320+строка 2340 Отчета о прибылях и убытках).

Чистые активы

Чистые активы рассчитаны в соответствии с Порядком оценки стоимости чистых активов акционерных обществ, утвержденном приказом Минфина России и ФКЦБ России от 29 января 2003 года № 10н/03-6/пз.

4. Пояснения к существенным статьям бухгалтерского баланса

Основные средства (статья 1131 Баланса)

В 2013 году переоценка основных средств не проводилась.

Изменение стоимости основных средств:

Наименование показателя	2013 год	2012 год
Стоимость основных средств на начало отчетного года	6 552 201	200 272
Увеличение стоимости основных средств, всего	16 681 883	6 430 425
в том числе за счет:		
поступило новых объектов, в том числе	16 681 883	6 430 425
Здания	14 714 916	6 362 061
Производственный и хозяйственный инвентарь	136 419	336
Титульные временные здания и сооружения	19 203	60 442
Сооружения	1 565 929	
Офисное оборудование	26 838	876
Транспортные средства	9 709	6 600
Машины и оборудование (кроме офисного)	228 072	110
Уменьшение (выбытие) стоимости основных средств, всего	356 110	78 496
в том числе за счет:		
продажи основных средств	0	66
списания основных средств	214 535	54 563
начисленная амортизация за период	141 575	23 867
прочее	-	-
Итого изменение стоимости основных средств	22 877 974	6 552 201

В 2013 году заключались и действовали следующие договоры аренды по получению основных средств во временное пользование:

№ п/п	№, дата договора /с кем заключен договор	Наименование объекта /с кем заключен договор	Срок действия договора	Общая сумма платы по договору, рублей
1	№ 563/А от 01.09.13г.	Легковой автомобиль Мерседес Бенц GL450 4МА /Чалов Юрий Петрович	01.09.13-31.12.13	180 000,0
2	№ 403/А от 01.04.13г.	Легковой автомобиль Мерседес Бенц С240 (2002г.в.) /Лопова Ирина Владимировна	01.04.13-31.12.13	405 000,0
3	№ 352.1/А от 10.04.13г.	Легковой автомобиль Ауди Q7(2012г.в.) /Забара Олег Вячеславович	10.04.13-31.12.13	748 200,0
4	№ 353А от 10.04.13г.	легковой автомобиль Инфинити FX35 (2003г.в.) /Ерофеев Дмитрий Сергеевич	10.04.13-31.12.13	304 500,0
5	№ 151/ККЦ от 28.02.12г. ДС2 от 01.08.2012г. ДС3 от 01.12.2013г.	ООО «СМГрупп» (машины Олимпия Миллениум ПЛЮС для заливки и уборки льда - 3 шт.)	12.09.12-28.02.14 (1 машины); 01.11.12-28.02.14 (2 машина); 28.02.13-28.02.14 (3 машина)	47 915,00 долларов США
6	№ 310421-13 от 27.11.2013г.	ОАО «ФСК ЕЭС» (электростанция дизельная «ЗВЕЗДА-500НК-27МЗ»)	18.11.2013-18.12.2013	48 990,04

В 2013 году заключались и действовали следующие договоры аренда по предоставлению основных средств во временное пользование:

№ п/п	Наименование объекта основных средств	Наименование арендатора	Номер и дата договора	Срок действия договора	Стоимость договора, рублей
1	Помещения в здании Крытого конькобежного центра, вместимостью 8000 зрителей, Инвентарный номер 000000631	Olympic Broadcasting Services	Договор №5.16-ОА от 23.12.13 (единовременная оплата)	28.02.2014г.	1 001 200,15
2		ФГАУ "Управление спортмероприятий"	Договор №5.15-ОА от 21.11.2013 (единовременная оплата)	30.12.2013г.	5 000 000,00
3		ФГАУ "Управление спортмероприятий"	Договор № 411/ККЦ от 16.05.2013г. (единовременная оплата)	10.06.2013г.	3 600 000,00
4		ООО "Союз конькобежцев России"	Договор № 16-ОА от 19.08.2013г. (единовременная оплата)	18.09.2013г.	641 250,00
5		ООО "Союз конькобежцев России"	Договор № 16.2-ОА от 09.10.2013г. (единовременная оплата)	14.11.2013г.	415 000,00
6		ООО "Союз конькобежцев России"	Договор № 5.17-ОА от 27.12.2013г. (единовременная оплата)	30.12.2013г.	409 500,00
7		ОАО "МегаФон"	Договор № 446 ККЦ 01.07.2013 (ежемесячная оплата)	01.06.2014г.	10 000,00
8		ООО "Андре"	№5.8-ОА от 10.11.2013	06.01.2014г.	380 000,00
9		ФГУП "Радиочастотный центр"	Договор №16 от 18.03.2013 (ежемесячная оплата)	01.06.2014г.	75 000,00
10	Здание Антидопингового центра, Инвентарный номер 000000634	ФГУП "Антидопинговый центр"	№401/ОП от 02.05.13 (ежемесячная оплата)	30.04.2014г.	1 129 200,22
11	Помещения в здании Главного медиацентра	ОАО "МегаФон"	№ 5.2-ОА от 01.10.2013 (ежемесячная оплата)	01.09.2014г.	20 000,00
12	Помещения (33 кв.м.) в здании Литера 6, участок 17, Инвентарный номер 000002928	ОАО "МегаФон"	№429967 от 01.12.2013 (ежемесячная оплата)	01.11.2014г.	40 000,00
13	Помещения (33 кв.м.) в здании Секции 6, участка 18	ОАО "МегаФон"	№430025 от 01.12.2013 (ежемесячная оплата)	01.11.2014г.	40 000,00
14	Помещения (33 кв.м.) в здании Литера 1, участка 11 Инвентарный номер 000002913	ОАО "МегаФон"	№430003 от 01.12.2013 (ежемесячная оплата)	01.11.2014г.	40 000,00

15	Помещения №2368 площадью 22,9 кв.м и помещения №2369 площадью 26 кв.м, расположенных в здании Главного медиацентра, а также площади на кровле в размере 5 кв.м и фасаде в размере 5 кв.м здания Главного медиацентра	ОАО "Ростелеком"	№4-23-0320 от 23.12.13 (ежемесячная оплата)	01.11.2014г.	60 000,00
16	Помещения площадью 347,58 кв.м, в здании Штаба строительства объекта "Малый Ахун" вместе с находящимися в них оборудованием и иным имуществом	ООО "ПродМаркет Плюс"	№451/МА от 01.07.2013 (ежемесячная оплата)	31.08.2013г.	100 000,00
17	Помещения площадью 36,3 кв.м расположенные в здании Главного медиацентра,	ФГУП "Радиочастотный центр"	№5.3-ОА от 21.11.2013 (ежемесячная оплата)	21.12.2014г.	90 000,00
18	Нежилые помещения (сооружения) площадью 7843,63 кв.м, на 1 этаже здания Главной трибуны "MAINGRANDSTAND", и помещения на 2 этаже здания, общей площадью 254 кв.м, на территории строительства олимпийского объекта "Трасса "Формула-1"	Торгово-промышленная палата Краснодарского края	№621/А от 18.10.2013 (единовременная оплата)	25.04.2014г.	149 351 000,00

В течение 2013 года основных средств, полученных по договорам лизинга, ОАО «Центр «Омега» не имеет. Договоры финансовой аренды (лизинга) не заключались.

Капитальные вложения (статьи 11502, 11503, 11504 Баланса), 29 976 193 тыс. рублей:

	На 31.12.2013	На 31.12.2012
Вложения во внеоборотные активы, всего:		
в том числе:		
строительство, модернизация и реконструкция объектов основных средств подрядным способом	29 310 246	21 544 129
строительство, модернизация и реконструкция объектов основных средств собственными силами	-	-
капитальные вложения в арендованные объекты основных средств	-	-
приобретение отдельных объектов основных средств	187 413	15 863
объекты, завершённые капитальным строительством до ввода в эксплуатацию	-	-
незавершённые НИОКР	-	-
прочие активы, не введенные в эксплуатацию		
Оборудование к установке, всего:	478 534	515
ИТОГО:	29 976 193	21 560 507

Долгосрочных финансовых вложений (инвестиции в зависимые и прочие общества) (статья 1140 Баланса) в 2013 году в ОАО «Центр «Омега» не осуществлялось.

Дочерних обществ ОАО «Центр «Омега» не имеет.

Займы долгосрочные

В 2013 году ОАО «Центр «Омега» не предоставляло займы другим организациям.

Краткосрочные финансовые вложения (строка 1240 Баланса)

За 2013 год краткосрочных финансовых вложений в ОАО «Центр «Омега» не было. Обороты в течение 2013 года составляют:

Банк	Сальдо на 01.01.2013 года, тыс. рублей	Сумма депозитарных вкладов, тыс. рублей	Сумма погашенных депозитарных вкладов, тыс. рублей	Сальдо на 31.12.2013 года, тыс. рублей
ОАО «Крайинвестбанк»	1 000 000	0	1 000 000	0
ЗАО ЮниКредит Банк	0	0	0	0
СФ ООО КБЦА	100 000	0	100 000	0

Обороты в течение 2012 года состояли из вкладов на депозит в следующих суммах:

Банк	Сальдо на 01.01.2012 года, тыс. рублей	Сумма депозитарных вкладов, тыс. рублей	Сумма погашенных депозитарных вкладов, тыс. рублей	Сальдо на 31.12.2012 года, тыс. рублей
ОАО «Крайинвестбанк»	1 000 000	4 500 000	4 500 000	1 000 000
ЗАО ЮниКредит Банк	1 000 000	5 600 000	6 600 000	0
СФ ООО КБЦА		100 000	0	100 000

В рамках Соглашения о продвижении гоночных соревнований Российского этапа Гран-при Формула 1 – ОАО «Центр «Омега» в 2013 году (18.03.2013г.) был размещен валютный аккредитив на сумму 44 625 тыс. дол. США, и с учетом размещенного аккредитива в 2010 году (14 785 тыс. дол. США), в рамках вышеуказанного соглашения и изменения стоимости аккредитива в рублевом эквиваленте в виду изменений курса валют, сумма по строке 12504 Баланса по состоянию на 31.12.2013г. составила 1 947 387 тыс. рублей.

Запасы (Строка 1210 Баланса)

Структура сырья, материалов и других аналогичных ценностей (статья 1210 Баланса):

Наименование	тыс. рублей	
	На 31.12.2013	На 31.12.2012
Сырье и материалы, всего, в т.ч.	1 000 116	6 815
10.01 Сырье и материалы	54 970	94
10.02 Покупные полуфабрикаты и комплектующие изделия, конструкции и детали	207 918	696
10.03 Топливо	82	17
10.04 Тара и тарные материалы	6	4
10.05 Запасные части	788	25
10.06 Прочие материалы	355 317	311
10.07 Материалы, переданные в переработку на сторону	182 372	0
10.09 Инвентарь и хозяйственные принадлежности	168 821	5 322
10.10 Специальная оснастка и специальная одежда на складе	23 819	255
10.11 Специальная оснастка и специальная одежда в эксплуатации	309	92
10.12 Продукты питания	3 084	
10.13 Напитки	345	
10.14 Полуфабрикаты	2 284	
Затраты в незавершенном производстве	1 131 336	1
Готовая продукция и товары для перепродажи	-	-
Товары отгруженные	-	-
ИТОГО:	2 131 452	6 816

Прочие оборотные активы (Строка 1260 Баланса) включаю в себя:

- Расходы будущих периодов в 2013 году по ОАО «Центр «Омега» составили 39 617 тыс. рублей, в том числе программное обеспечение 39 617 тыс. рублей.
- НДС по авансам и предоплатам (сч. 76АВ) – в сумме 104 053,97 тыс. рублей, расчеты по НДС при исполнении обязанностей налогового агента (сч. 76 НА) – в сумме 2 542,03 тыс. рублей

Краткосрочная дебиторская задолженность покупателей и заказчиков (статья 1230 Баланса),

Наименование	тыс. рублей	
	На 31.12.2013	На 31.12.2012
Покупатели и заказчики	8 433	713
Авансы, выданные прочим организациям	8 838 324	10 547 264
Расчеты по налогам и сборам	50 272	28 846
Расчеты по социальному страхованию и обеспечению	16	12
Расчеты с персоналом по оплате труда	2 943	-

Расчеты с подотчетными лицами	2 484	3 110
Расчеты с персоналом по прочим операциям	375	-
Налоги, подлежащие возмещению	1 314 885	1 154 573
Расчеты с разными дебиторами и кредиторами	92 658	20 402
Всего по строке 1 230 Баланса:	10 310 390	11 754 920

Дебиторская задолженность по расчетам с поставщиками и подрядчиками

тыс. рублей

Наименование дебитора	Номер счета	Сумма задолженности	Уд. вес от общей суммы ДЗ %	Дата образования	Примечания
1	2	3	4	5	6
ЗАО "Строй Интернешнл"	60.02	2 294 714	22,26%	текущая задолженность 2013 г.	Срок окончания договора – август 2014г.
ООО "КОРПОРАЦИЯ ИНЖСТАНССТРОЙ"	60.02	1 722 316	16,70%	текущая задолженность 2013 г.	Ведется претензионная работа и судебное разбирательство с подрядчиком по заключенным договорам
ООО "Строительный Холдинг Тезис"	60.02	1 272 333	12,34%	текущая задолженность 2013 г.	Срок окончания договора 2014г.
ООО СМУ "Краснодар"	60.02	863 257	8,37%	текущая задолженность 2013 г.	Срок окончания договора 2014г.
Общество с ограниченной ответственностью "Стройпожжкомплекс"	60.02	684 521	6,64%	текущая задолженность 2013 г.	Срок окончания договора 2014г.
ООО "ГАРАНТ"	60.02	232 833	2,26%	текущая задолженность 2013 г.	Срок окончания договора 2014г.
ООО "Тоннельдорстрой"	60.02	192 602	1,87%	текущая задолженность 2013 г.	Срок окончания договора 2014г.
ООО "Оризон М"	60.02	183 575	1,78%	текущая задолженность 2013 г.	Срок окончания договора 2014г.
Общество с ограниченной ответственностью "Мастер СК"	60.02	127 263	1,23%	текущая задолженность 2013 г.	Срок окончания договора 2014г.
Общество с ограниченной ответственностью "Южная Дорожно-Строительная Компания"	60.02	118 904	1,15%	текущая задолженность 2013 г.	Срок окончания договора 2014г.
Общество с ограниченной ответственностью "Юг-Регионсервис"	60.02	110 339	1,07%	текущая задолженность 2013 г.	Срок окончания договора 2014г.
ООО "Спектр Ресурс"	60.02	82 132	0,80%	текущая задолженность 2013 г.	Срок окончания договора 2014г.
ООО "ГД "Еврономер"	60.02	58 302	0,57%	текущая задолженность 2013 г.	Срок окончания договора 2014г.
ООО "Классика"	60.02	58 108	0,56%	текущая задолженность 2013 г.	Срок окончания договора 2014г.

ООО "Дизайн-студия "Виста"	60.02	51 083	0,50%	текущая задолженность 2013 г.	Срок окончания договора 2014г.
Индивидуальный предприниматель Бибик Владимир Александрович	60.02	50 311	0,49%	текущая задолженность 2013 г.	Срок окончания договора 2014г.
Индивидуальный предприниматель Мелконян Артур Андрюшаевич	60.02	50 000	0,48%	текущая задолженность 2013 г.	Срок окончания договора 2014г.
Прочие дебиторы	60.02	2 001 183	19,4%	текущая задолженность 2013 г.	Срок окончания договора 2014г.
ИТОГО		8 838 324	85,72%		

Дебиторская задолженность по расчетам с покупателями и заказчиками

тыс.рублей

Наименование дебитора	Номер счета	Сумма задолженности	Уд. вес от общей суммы ДЗ %	Дата образования	Примечания
1	2	3	4	5	6
Федеральное государственное автономное учреждение "Управление по организации и проведению спортивных мероприятий"	62.01	5 000	0,05%	текущая задолженность 2013 г.	Срок окончания договора 2014г.
Федеральное государственное унитарное предприятие "Антидопинговый центр"	62.01	1 780	0,02%	текущая задолженность 2013 г.	Срок окончания договора 2014г.
Общество с ограниченной ответственностью "Андре"	62.01	380	0,00%	просроченная задолженность с 04.06.2012 г.	Срок окончания договора 2014г.
Общество с ограниченной ответственностью "ПродМаркет Плюс"	62.01	172	0,00%	текущая задолженность 2013 г.	Срок окончания договора 2014г.
Открытое акционерное общество "МегаФон"	62.01	99	0,00%	текущая задолженность 2013 г.	Срок окончания договора 2014г.
ГБУЗ ДРС №1 ДЗ КК	62.01	4	0,00%	Просроченная задолженность 2012 г.	
Olympic Broadcasting Services S.L.	62.21	998	0,01%	текущая задолженность 2013 г.	
ИТОГО		8 433	0,08%		

Дебиторская задолженность Расчеты по налогам и сборам

тыс.рублей

Наименование	Номер счета	Сумма задолженности	Уд. вес от общей суммы ДЗ %	Дата образования
1	2	3	4	5
Налог на доходы физических лиц	68.01	209	0,00%	текущая задолженность 2013 г.
Налог на добавленную стоимость	68.02	1 314 885	12,75%	текущая задолженность 2013 г.
Налога на прибыль (Расчеты с бюджетом)	68.04.1	39 941	0,39%	текущая задолженность 2013 г.
Налог на имущество	68.08	10 122	0,10%	текущая задолженность 2013 г.
ИТОГО		1 365 157	13,24%	

Денежные средства (статья 1250 Баланса):

Денежные средства и денежные эквиваленты за отчетный период составили 2 075 454 тыс. рублей, в том числе:

№ п/п	Наименование Банка и № счета	Остаток на 01.01.2014г.
1	Расчетные счета	114 914,67
	*БАНК МОСКВЫ 40602810400440006300	2 263,37
	*БАНК МОСКВЫ 40602810500440006323	49,85
	*Крайинвестбанк 40702810000000001786	99 190,63
	*КРАСНОДАРСКИЙ ФИЛИАЛ ОАО "БАНК МОСКВЫ" 40602810800440006324	0,38
	*КУБАНЬ КРЕДИТ 40702810700000000314	46,18
	*СФ ООО КБЦА 40702810600060000198	603,13
	*ЮниКредит Банк 40702810500234305801	12 761,14
2	Валютные счета	12 746,25
	*КРАСНОДАРСКИЙ ФИЛИАЛ ОАО "БАНК МОСКВЫ" 40602840700440006300 USD	1 307,89
	*ЮниКредит Банк 40702840100234305802 USD	11 438,36
3	Прочие специальные счета	405,61
	.КРАЙИНВЕСТБАНК Кор. Бондарь	0,44
	.КРАЙИНВЕСТБАНК Кор. Кешешян	0,42
	.КРАЙИНВЕСТБАНК Кор. Косян	0,09
	.КРАЙИНВЕСТБАНК Кор. Красников	45,69
	.КРАЙИНВЕСТБАНК Кор. Кулинич	10,37
	.КРАЙИНВЕСТБАНК Кор. Маркрян	6,44
	.КРАЙИНВЕСТБАНК Кор. Мартынюк	19,71
	.КРАЙИНВЕСТБАНК Кор. Муравьев	0,48
	.КРАЙИНВЕСТБАНК Кор. Надрага	30,49
	.КРАЙИНВЕСТБАНК Кор. Нестерчук	20,03
	.КРАЙИНВЕСТБАНК Кор. Николаенко	20,23
	.КРАЙИНВЕСТБАНК Кор. Пономаренко	44,82
	.КРАЙИНВЕСТБАНК Кор. Саввиди Г.К.	1,00
	.КРАЙИНВЕСТБАНК Кор. Саввиди Х.Г.	30,10
	.КРАЙИНВЕСТБАНК Кор. Саркисян Г.А.	0,11
	.КРАЙИНВЕСТБАНК Кор. Селиванов	0,17
	.КРАЙИНВЕСТБАНК Кор. Скорина	51,34
	.КРАЙИНВЕСТБАНК Кор. Текнеджян	35,36
	.КРАЙИНВЕСТБАНК Кор. Токмаков	4,61
	.КРАЙИНВЕСТБАНК Кор. Толстик	0,18
	.КРАЙИНВЕСТБАНК Кор. Узунян	21,66
	.КРАЙИНВЕСТБАНК Кор. Улитин	30,43
	.КРАЙИНВЕСТБАНК Кор. Христофориди	2,34
	.КРАЙИНВЕСТБАНК Кор. Чурсин	0,38
	.КРАЙИНВЕСТБАНК Кор. Щербаков	28,72
4	Аккредитивы (в валюте)	1 947 387,40
	ЮниКредит USD 76954USD4195 Аккредитив по соглашению от 14 октября 2010 года с Formula One World Championship Ltd (14 875 000,00 USD)	486 846,85
	ЮниКредит USD 43806840300014604878 Аккредитив 2 по соглашению от 14 октября 2010 года с Formula One World Championship Ltd (44 625 000,00 USD)	1 460 540,55
	ВСЕГО	2 075 453,92

Распределение прибыли

Планируемое распределение прибыли (убытка) 2013 года, подлежащее утверждению на годовом общем собрании акционеров Общества, которое должно состояться не позднее 30 июня 2014 года:

	Сумма, тыс.руб.	
	На 31.12.2013	На 31.12.2012
Капитал до распределения прибыли отчетного года		
Уставный капитал	52 885 800	39 457 801
Резервный капитал	11 088	3 850
Добавочный капитал	5 091 088	3 285 022
Прибыль (убыток) прошлых лет	69 726	28 867
Прибыль (убыток) отчетного года	-878 461	144 767
Итого капитал:	57 179 241	42 920 307
Направления распределения прибыли прошлых лет		
Прибыль, направленная на формирование резервного фонда	7 238	3 363
Прибыль, направленная на формирование фонда потребления и на реинвестирование	79 622	36 997
Прибыль, направленная на выплату дивиденды	57 907	26 907
Итого распределения прибыли отчетного года	144 767	67 267

Убыток отчетного периода составил 878 461 тыс. рублей.

Формирование добавочного капитала в отчетном году осуществлено за счет превышения цены размещения акций над номинальной стоимостью в сумме 1 806 066 тыс. рублей, по состоянию на 31.12.2013 г. -

5 091 088 тыс. рублей.

Вопрос о распределении прибыли (убытка), формировании резервного капиталов за 2013 год будет решаться на Общем собрании акционеров ОАО «Центр «Омега».

Заемные средства (Строка 1410 Баланса)

Дополнительные затраты по кредитам включаются в том отчетном периоде, в котором они были произведены с отнесением их в состав операционных расходов.

Затраты по полученным кредитам, в виде начисленных процентов к уплате, согласно заключенным кредитным договорам, в бухгалтерском учете являются расходами.

Общая сумма задолженности по долгосрочным кредитам и займам по состоянию на 31.12.2013г. составила 8 562 132 тыс. рублей:

Тыс. рублей

Наименование кредитного учреждения /номер и дата договора	Дата погашения кредита по договору	Остаток задолженности по договору 31.12.2013г.
I. Долгосрочные кредиты		8 562 121,56
<i>ОАО "Банк Москвы"</i>		<i>8 562 121,56</i>
Кредитный договор (кредитная линия 10 000 000 000,0 рублей) №79-1006/15/957-13-КР от 09.10.2013г	09.10.2020г.	8 562 121,56

Отложенные налоговые обязательства (статья 1420 Баланса)

Движение отложенных налоговых обязательств в 2013 году составили – 9 699 тыс. рублей.

Заемные средства (Строка 1510 Баланса)

Дополнительные затраты по кредитам включаются в том отчетном периоде, в котором они были произведены с отнесением их в состав операционных расходов.

Затраты по полученным кредитам, в виде начисленных процентов к уплате, согласно заключенным кредитным договорам, в бухгалтерском учете являются расходами.

Общая сумма краткосрочных обязательств по заемным средствам по состоянию на 31.12.2013г. составила 6 560 557,63 тыс. рублей:

Наименование кредитного учреждения /номер и дата договора	Дата погашения кредита по договору	Остаток задолженности по договору 31.12.2013г.	Задолженность по уплате процентов 31.12.2013г.	Итого сумма задолженности на 31.12.2013г.
<i>ОАО "Банк Москвы"</i>			<i>188 571,38</i>	<i>188 571,38</i>
Кредитный договор (кредитная линия 10 000 000 000,0 рублей) №79-1006/15/957-13-КР от 09.10.2013г	09.10.2020г.		188 571,38	188 571,38
2. Краткосрочные кредиты		6 198 333,63	173 652,63	6 371 986,26
<i>ОАО "Банк Москвы"</i>		<i>4 398 333,63</i>	<i>173 652,63</i>	<i>4 571 986,26</i>
Кредитный договор №79-1006/15/108-13-КР от 03.07.2013г	02.07.2014г.	2 437 868,44	172 064,46	2 609 932,90
Кредитный договор (кредитная линия 2 000 000 000,0 рублей) №05ОКК/15/25-13 от 26.12.2013г	26.12.2014г	1 960 465,19	1 588,17	1 962 053,36
<i>ОАО "Крайинвестбанк"</i>		<i>1 100 000,00</i>	<i>0,00</i>	<i>1 100 000,00</i>
Кредитный договор №78200 от 25.06.2013г.	23.06.2014г.	400 000,00	0,00	400 000,00
Кредитный договор №79157 от 09.07.2013г.	23.06.2014г.	400 000,00	0,00	400 000,00
Кредитный договор №82912 от 06.09.2013г.	03.06.2014г.	300 000,00	0,00	300 000,00
<i>КБ "Кубань Кредит" ООО</i>		<i>700 000,00</i>	<i>0</i>	<i>700 000,00</i>
Договор о кредитной линии № 13-294-0000 от 12.09.2013г	30.05.2014г.	700 000,00	0	700 000,00
ВСЕГО		6 198 333,63	362 224,00	6 560 557,63

Кредиторская задолженность (статья 1520 Баланса)

Сумма кредиторской задолженности ОАО «Центр «Омега» по строке 1520 Баланса на конец 2013 года составила 2 508 544 тыс. рублей (на начало 2013 года – 2 867 975 тыс. рублей).

Расшифровка кредиторской задолженности ОАО "Центр "Омега" по состоянию на 01.01.2014г.

	тыс. рублей
Кредиторская задолженность в т.ч.:	2 508 544
по расчетам с поставщиками и подрядчиками	1 759 947
по расчетам с покупателями и заказчиками	682 132
расчеты по налогам и сборам	110
расчеты по социальному страхованию и обеспечению	91
по расчетам с персоналом по оплате труда	1 140
по расчетам с разными дебиторами и кредиторами	3 935
по расчетам с учредителями (не уплаченные дивиденды)	57 907
по расчетам с подотчетными лицами	3 282

Кредиторская задолженность по расчетам с поставщиками и подрядчиками (стр. 15201 Баланса)

тыс. рублей

Наименование кредитора	Номер счета	Сумма задолженности	Удельный вес от общей суммы кред. задолж. %	Дата образования	Пояснения
1	2	3	4	5	6
ООО "Альтерра"	60.01	213 637,29	8,52%	текущая задолженность 2013 г.	Срок окончания договора 2014г.
Общество с ограниченной ответственностью "Фабрика Ангажемент"	60.01	201 627,26	8,04%	текущая задолженность 2013 г.	Срок окончания договора 2014г.
ООО СМУ "Краснодар"	60.01	130 745,18	5,21%	текущая задолженность 2013 г.	Срок окончания договора 2014г.
ООО "ТД "Еврономер"	60.01	109 694,39	4,37%	текущая задолженность 2013 г.	Срок окончания договора 2014г.
ООО "Строительный Холдинг Тезис"	60.01	107 438,12	4,28%	текущая задолженность 2013 г.	Срок окончания договора 2014г.
ООО "КОРПОРАЦИЯ ИНЖТРАНССТРОЙ"	60.01	95 557,36	3,81%	текущая задолженность 2013 г.	Срок окончания договора 2014г.
Общество с ограниченной ответственностью "ОТИС Лифт" (ООО "ОТИС Лифт")	60.31	79 172,77	3,16%	текущая задолженность 2013 г.	Срок окончания договора 2014г.
ЗАО "Центр вентиляции и кондиционирования воздуха "АЭР"	60.01	69 193,13	2,76%	текущая задолженность 2013 г.	Срок окончания договора 2014г.
ООО "Светосервис-Кубань"	60.01	58 744,89	2,34%	текущая задолженность 2013 г.	Срок окончания договора 2014г.
ООО "ЕвроСтройПодряд"	60.01	47 367,19	1,89%	текущая задолженность 2013 г.	Срок окончания договора 2014г.

ООО "Билфингер ХСГ Фэзилити Менеджмент"	60.01	42 138,62	1,68%	текущая задолженность 2013 г.	Срок окончания договора 2014г.
ООО "Управление механизации №1"	60.01	34 094,40	1,36%	текущая задолженность 2013 г.	Срок окончания договора 2014г.
Закрытое акционерное общество "Полимедна"	60.01	33 100,09	1,32%	текущая задолженность 2013 г.	Срок окончания договора 2014г.
ООО "АДК Стример"	60.01	28 380,53	1,13%	текущая задолженность 2013 г.	Срок окончания договора 2014г.
ОАО "Оргтехстрой"	60.01	26 425,38	1,05%	текущая задолженность 2013 г.	Срок окончания договора 2014г.
ЗАО "Дорожно-строительное управление № 4" Армавирское ОСБ № 1827 г. Армавир	60.01	25 866,69	1,03%	текущая задолженность 2013 г.	Срок окончания договора 2014г.
ООО "Имер-Строй"	60.01	25 381,03	1,01%	текущая задолженность 2013 г.	Срок окончания договора 2014г.
Прочие кредиторы	60.01	431 383,15	17,20%	текущая задолженность 2013 г.	Срок окончания договоров 2014г.
ИТОГО		1 759 947	70,16%		

Кредиторская задолженность по расчетам с покупателями и заказчиками
(стр. 15202 Баланса)

тыс. рублей

Наименование дебитора	Номер счета	Сумма задолженности	Удельный вес от общей суммы кред. задолж. %	Дата образования	Пояснения
1	2	3	4	5	6
Торгово-промышленная палата Краснодарского края	62.02	120 000	4,78%	текущая задолженность 2013 г.	Срок окончания договора 2014г.
Автономная некоммерческая организация "Организационный комитет XXII Олимпийских зимних игр и XI Паралимпийских зимних игр 2014 года в г.Сочи"	62.32	562 132	22,41%	текущая задолженность 2013 г.	Срок окончания договора 2014г.
ИТОГО		682 132	27,19%		

Кредиторская задолженность Расчеты по налогам и сборам (стр. 15203 Баланса)

тыс. рублей

Наименование	Номер счета	Сумма задолженности	Удельный вес от общей суммы кред. задолж. %	Дата образования
1	2	3	4	5
Налог на доходы физических лиц	68.01	9,9		текущая задолженность 2013 г.
Транспортный налог	68.07	52,6		текущая задолженность 2013 г.
Прочие налоги и сборы	68.10	47,3		текущая задолженность 2013 г.
ИТОГО		110	0,00%	

Задолженность перед участниками (учредителями) по выплате доходов (стр. 15207 Баланса)

Задолженности ОАО «Центр «Омега» перед акционером по выплате дивидендов на конец 2013 года

составляет 57 907 тыс. рублей.

Доходов будущих периодов (статья 1530 Баланса) нет.

5. Пояснения к существенным статьям отчета о прибылях и убытках

Доходы по обычным видам деятельности

Выручка от продажи продукции, товаров, оказания услуг, выполнения работ (за минусом налога на добавленную стоимость, акцизов и аналогичных обязательных платежей), тыс. рублей:

Состав доходов	2013 год	2012 год
- выручка от реализации услуг строительного контроля и технического надзора	-	988
- выручка от сдачи в аренду (временное пользование) объектов недвижимости:	20 834	-
<i>Крытый конькобежный центр вместимостью 8 тыс. зрителей</i>	<i>11 405</i>	-
<i>Здание Антидопинговой лаборатории</i>	<i>8 897</i>	-
<i>Прочие помещения и сооружения</i>	<i>531</i>	-
- рекламные услуги:	2 119	-
ИТОГО:	22 952	988

Расходы по обычным видам деятельности (элементы затрат)

Расходы по обычным видам деятельности приняты к бухгалтерскому учету в сумме, исчисленной в денежном выражении в соответствии с принятыми первичными документами.

Расходы признаны в том отчетном периоде, в котором они имели место, независимо от времени фактической выплаты денежных средств и иной формы осуществления (допущение временной определенности фактов хозяйственной деятельности).

Расходы по обычным видам деятельности приняты к бухгалтерскому учету в сумме, исчисленной в денежном выражении согласно полученным от поставщиков первичным документам (акт выполненных работ, услуг, товарные накладные, акты приема-передачи имущества).

Расходы по текущей деятельности, аккумулируемые на счете 20, учитывать по элементам затрат:

- * материальные расходы;
- * расходы на оплату труда;
- * страховые взносы во внебюджетные фонды;
- * резервы отпусков;
- * общехозяйственные расходы.

Прямые расходы по текущей деятельности списываются в Дт 90.2.1 «Себестоимость продаж по деятельности с основной системой налогообложения» и учитываются в составе расходов, формирующих финансовый результат по текущей деятельности.

Управленческие расходы ОАО «Центр «Омега»

Общехозяйственные расходы, связанные с выполнением функции заказчика аккумулируются на счете 26 «Общехозяйственные расходы» (Объекты строительства Сочи (распределяемые) по элементам затрат:

- * амортизация;
- * аренда имущества;
- * текущий взнос в СРО;
- * расходы по страхованию;
- * командировочные расходы;
- * информационно-консультационные услуги;
- * материальные расходы;
- * обновление программ для ЭВМ;
- * обслуживание и ремонт основных средств и инвентаря;
- * подготовка и переподготовка кадров;
- * расходы на оплату труда;
- * страховые взносы во внебюджетные фонды;
- * резервы отпусков;
- * ремонт арендованных помещений;
- * почтовые расходы;
- * коммунальные платежи;
- * услуги связи.

Ежемесячно данные расходы списываются на счет 08.03 «Строительство объектов основных средств по элементу затрат «Служба заказчика» пропорционально фонду оплаты труда.

Затраты, связанные с основным и текущим видами деятельности, учитываемые на счете 26 «Общехозяйственные расходы» (Основное подразделение) ежемесячно распределяются пропорционально фонду оплаты труда:

- сформированном на счете 20 «Основное производство» - относятся на счет 90.08 «Управленческие расходы»;

- сформированном на счете 08.03 - относятся по элементам затрат «Служба заказчика» на счет 08.03 «Строительство объектов основных средств».

Порядок распределения затрат «Служба заказчика» на счете 08.03 в разрезе объектов указан в разделе 2.1. «Учет основных средств и капитальных вложений».

Структура затрат ОАО «Центр «Омега»

Структура себестоимости (прямых затрат) ОАО «Центр «Омега» (стр.2120)

Наименование расходов	Себестоимость от реализации			
	2013 год		2012 год	
	тыс. руб.	%	тыс. руб.	%
Затраты на оплату труда	78 641	9,9%	714	64,5%
Начисления на ФОТ	20 364	2,6%	203	18,3%
Амортизация Основных фондов	61 116	7,7%	15	1,4%
Материальные затраты	341 680	43,1%	16	1,4%
Прочие	291 597	36,8%	159	14,4%
Итого:	793 400	100,0%	1 167	100,0%

Управленческие затраты ОАО «Центр «Омега» (стр.2220)

Наименование доходов/расходов	Сумма, тыс. рублей
Амортизация	4 615
Аренда	1 545
Затраты на оплату труда	153 966
Начисления на ФОТ	31 090
Материальные затраты	3 497
Командировочные расходы	23 643
Коммунальные расходы	1 278
Информационно-консультационные и юридические услуги	4 492
Ремонт и техобслуживание ОС	1 375
Расходы на страхование	776
Рекламные услуги	3 305
Услуги связи	1 925
Прочие расходы	18 811
Итого:	250 318

Вознаграждения (оплата труда, премии и т.д., страховые взносы) основному управленческому персоналу общества за 2013 год:

1. краткосрочные вознаграждения (в течении отчетного периода и 12 месяцев после отчетной даты):
 - оплата труда основному управленческому персоналу за 2013 год составил – 383 182,5 тыс. рублей; страховые взносы – 77 645,5 тыс. рублей;
2. долгосрочные вознаграждения (по истечении 12 месяцев после отчетной даты) - отсутствуют;

Прочие доходы и расходы:

Состав прочих доходов (за минусом налога на добавленную стоимость, акцизов и аналогичных обязательных платежей), 776 918 тыс. рублей:

		тыс. рублей	
Прочие доходы		2013 год	2012 год
Проценты к получению (стр.2320), в том числе:		16 958	236 444
-	прочие проценты к получению (аккредитив)	9 531	9 746
-	проценты по договорам банковского счета и депозитным вкладам	7 428	226 680
-	проценты по предоставленным займам	-	
Доходы от участия в других организациях		-	-
Прочие операционные доходы (стр.234), в том числе:		769 960	81 895
-	реализация прочего имущества и активов (за исключением амортизируемого)		
-	доходы прошлых лет, выявленные в отчетном периоде	184	
-	в виде стоимости полученных материалов или иного имущества при выводимых из эксплуатации ОС (частичной ликвидации)	30 698	4 852
-	курсовые разницы	236 233	71 382
-	доходы от сдачи имущества в аренду		3 899
-	УФК по Краснодарскому краю (Минфин КК (Министерство стратегического развития, инвестиций и внешнеэкономической деятельности Краснодарского края)	500 000	
-	прочие доходы	2 845	1 762
ИТОГО		776 918	318 339

Проценты к уплате (стр.2330)

Наименование статьи	Сумма, тыс. рублей
Проценты к уплате по кредитным договорам	494 299
ОАО Банк Москвы	362 224
кредитный договор от 03.07.2013г. №79-1006/15/108-13-КР	172 064
кредитный договор от 09.10.2013г. №79-1006/15/957-13-КР	188 571
кредитный договор от 26.12.2013г. №05ОКК/15/25-13	1 588
Кубань Кредит ООО	40 744
договор о кредитной линии № 13-294-0000 от 12.09.2013г.	27 712
договор о кредитной линии №13-111-0000 от 10.04.2013г.	13 032
КБЦА СФ ООО	1 161
Кредитный договор № 613017 от 30.04.2013г.	466
Кредитный договор № 613021 от 06.06.2013г.	356
Кредитный договор № 613025 от 14.06.2013г.	112
Кредитный договор № 61303 от 04.09.2013г.	228
ОАО «Крайинвестбанк»	90 170
Кредитный договор №73470 от 04.04.2013г.	20 764
Кредитный договор №75443 от 08.05.2013г.	364
Кредитный договор №78200 от 25.06.2013г.	28 997
Кредитный договор № 79157 от 09.07.2013г.	26 696
Кредитный договор №82912 от 06.09.2013г.	13 348

Состав прочих расходов (стр.2350), 342 962 тыс. рублей:

Прочие Расходы	2013 год	2012 год
Прочие расходы, в том числе:	342 962	135 953
- расходы, связанные с реализацией прочего имущества и активов		
- расходы, связанные с реализацией ОС		
- курсовые разницы	112 264	99 774
- расходы на ликвидацию (списание) выводимых из эксплуатации основных средств	7 619	
- комиссия банка (услуги банка, РКО)	91 953	9 805
- материальная помощь	4 038	
- прочие расходы	127 088	26 374

Расходы по налогу на прибыль

Общество определило в 2013 году следующие составляющие налога на прибыль:

Наименование показателей	Сумма, тыс. рублей	Ставка налога	Сумма, тыс. рублей	Составляющая налога на прибыль
Бухгалтерская прибыль (убыток)	- 1 071 108	20%	- 214 222	Условный расход (доход) по налогу на прибыль

В связи с получением обществом убытка в 2013 году отсутствует налогооблагаемая база для расчета налога на прибыль за 2013 год.

Изменение отложенных налоговых обязательств – 9 614 тыс. рублей;

Изменение отложенных налоговых активов – 202 375 тыс. рублей.

Чистая прибыль (убыток) отчетного периода

В 2013 году показатель «Чистая прибыль (убыток) отчетного периода» определен по данным бухгалтерского учета исходя из того что, расходы по налогу на прибыль, вычитаемые из суммы прибыли до налогообложения, определяются как сумма расходов по налогу на прибыль, скорректированная на сумму постоянных налоговых обязательств (активов), временных вычитаемых (налогооблагаемых) разниц.

6. Пояснения к Отчету о движении денежных средств

Средства, полученные от покупателей (заказчиков) в 2013 году составила 701 883 тыс. рублей, в том числе по видам деятельности:

1. Деятельность в области гостиниц с ресторанами - 562 132 тыс. рублей.
2. Деятельность по сдаче в аренду недвижимого имущества - 137 251 тыс. рублей.
3. Рекламные услуги – 2 500 тыс. рублей

Прочие поступления в сумме 3 121 408 тыс. рублей, отраженные в строке 4119 включают в себя:

- проценты, поступившие по аккредитиву в сумме – 9 531 тыс. рублей;
- проценты по депозитным вкладам и возврат депозита – 1 116 293 тыс. рублей;
- суммы по возмещению НДС – 1 124 761 тыс. рублей;
- субсидии – 500 000 тыс. рублей
- прочие – 370 823 тыс. рублей

Средства, направленные на оплату труда работников ОАО «Центр «Омега» в отчетном году составили 706 579 тыс. рублей.

Денежные средства, направленные на оплату приобретенных товаров, работ, услуг, сырья и иных оборотных активов 5 606 077 тыс. рублей.

Денежные средства, направленные на расчеты по налогам и сборам

тыс. рублей

Наименование	Перечислено в отчетном 2013 году	Перечислено в отчетном 2012 году
Налог на прибыль организаций	11 223	53 042
Налог на добавленную стоимость (налоговый агент)	20 357	15 797
Налог на имущество	27 331	4 503
НДФЛ	106 421	26 036
Страховые взносы в ПФР	163 947	42 073
Прочие налоги (взносы)	1 052	191
ИТОГО	330 331	141 642

Платежи по инвестиционным операциям, в том числе с приобретением, созданием, модернизацией, реконструкцией и подготовкой к использованию внеоборотных активов за 2013 год составили 25 414 929 тыс. рублей.

При формировании отчетности за 2013 год были внесены изменения в Отчет о движении денежных средств 2012 года в части уточнения платежей, то есть сумма по стр. 4121 «Платежи поставщикам (подрядчикам) за сырье, материалы, работы, услуги» уменьшена на 20 616 749 тыс. рублей, которые перенесены на стр. 4221 «Платежи в связи с приобретением, созданием, модернизацией, реконструкцией и подготовкой к использованию внеоборотных активов», и в итоге за 2012 год платежи по инвестиционным операциям составили 20 616 749 тыс. рублей.

7. Государственная помощь.

Наименование государственной помощи	Документ основание	Сумма полученных субсидий, тыс. рублей
Субсидии в целях финансового обеспечения (возмещения) затрат, связанных с участием в организации и проведении межрегиональных, всероссийских и международных спортивных соревнований, в том числе с содержанием и эксплуатацией олимпийских объектов, необходимых для проведения межрегиональных, всероссийских и международных спортивных соревнований Возмещение фактически понесенных затрат (субсидии)	Соглашение с Министерством стратегического развития, инвестиций и внешнеэкономической деятельности Краснодарского края от 16.10.2013г.	500 000,0

8. Аффилированные лица

Список аффилированных лиц ОАО «Центр «Омега» по состоянию на 31.12.2013 г.

№ п/п	Полное фирменное наименование (наименование для некоммерческой организации) или фамилия, имя, отчество аффилированного лица	Место нахождения юридического лица или место жительства физического лица (указывается только с согласия физического лица)	Основание (основания), в силу которого лицо признается аффилированным	Дата наступления основания (оснований)	Доля участия аффилированного лица в уставном капитале акционерного общества, %	Доля принадлежащих аффилированному лицу обыкновенных акций акционерного общества, %
1	2	3	4	5	6	7
1	Департамент имущественных отношений Краснодарского края	350014, г. Краснодар, ул. Гимназическая, 36	Лицо, которое имеет право распоряжаться более чем 20% голосующих акций акционерного общества Лицо принадлежит к той группе лиц, к которой принадлежит акционерное общество	11.12.2006	100	100
2	Абулгафаров Виктор Швекетович	-	Член совета директоров Лицо, исполняющее обязанности единоличного исполнительного органа	24.06.2013 31.07.2012	нет	нет
3	Бутурлакин Николай Владимирович	-	Член совета директоров	24.06.2013	нет	нет
4	Жуков Валерий Александрович	-	Член совета директоров	24.06.2013	нет	нет
5	Лукоянов Вадим Александрович	-	Член совета директоров	24.06.2013	нет	нет
6	Лаврентьев Александр Андреевич	-	Член совета директоров	24.06.2013	нет	нет
7	Перонко Иван Александрович	-	Член совета директоров	24.06.2013	нет	нет
8	Саурин Александр Анатольевич	-	Член совета директоров	24.06.2013	нет	нет
9	Хатуов Джамбулат Хизирович	-	Член совета директоров	24.06.2013	нет	нет
10	Шеин Александр Георгиевич	-	Член совета директоров	24.06.2013	нет	нет
11	Четыркин Александр Валентинович	-	Член совета директоров	24.06.2013	нет	нет
12	Щипицын Алексей Евгеньевич	-	Член совета директоров	24.06.2013	нет	нет

Финансовые операции между аффилированными лицами не производились.

9. Информация о совершенных обществом крупных сделках

Сделки, признаваемые в соответствии с Федеральным законом «Об акционерных обществах» крупными сделками, Обществом в 2013 году не совершались.

10. Информация о связанных сторонах.

В отчетном периоде - 2013 году Обществом не проводились операций со связанными сторонами.

11. События после отчетной даты

События после отчетной даты признанные фактами хозяйственной деятельности, которые оказали или могут оказать влияние на финансовое состояние, движение денежных средств или результаты деятельности Общества в период между отчетной датой и датой подписания бухгалтерской отчетности за отчетный год не происходили.

12. Информация по отчетным сегментам

Информация по отчетным сегментам отсутствует, так как отчетных сегментов в Обществе нет.

13. Сведения об участии в совместной деятельности

Информация об участии в совместной деятельности отсутствует, так как договоры по совместной деятельности в 2013 году не заключались.


Генеральный директор

Главный бухгалтер



(Handwritten signature)

В.Ш. Абулгафаров





«Аудит БЕЗ границ»

Прошнуровано, пронумеровано
скреплено печатью,

Г.М. Гуцалова лист

Ген. директор *Г.М. Гуцалова*

